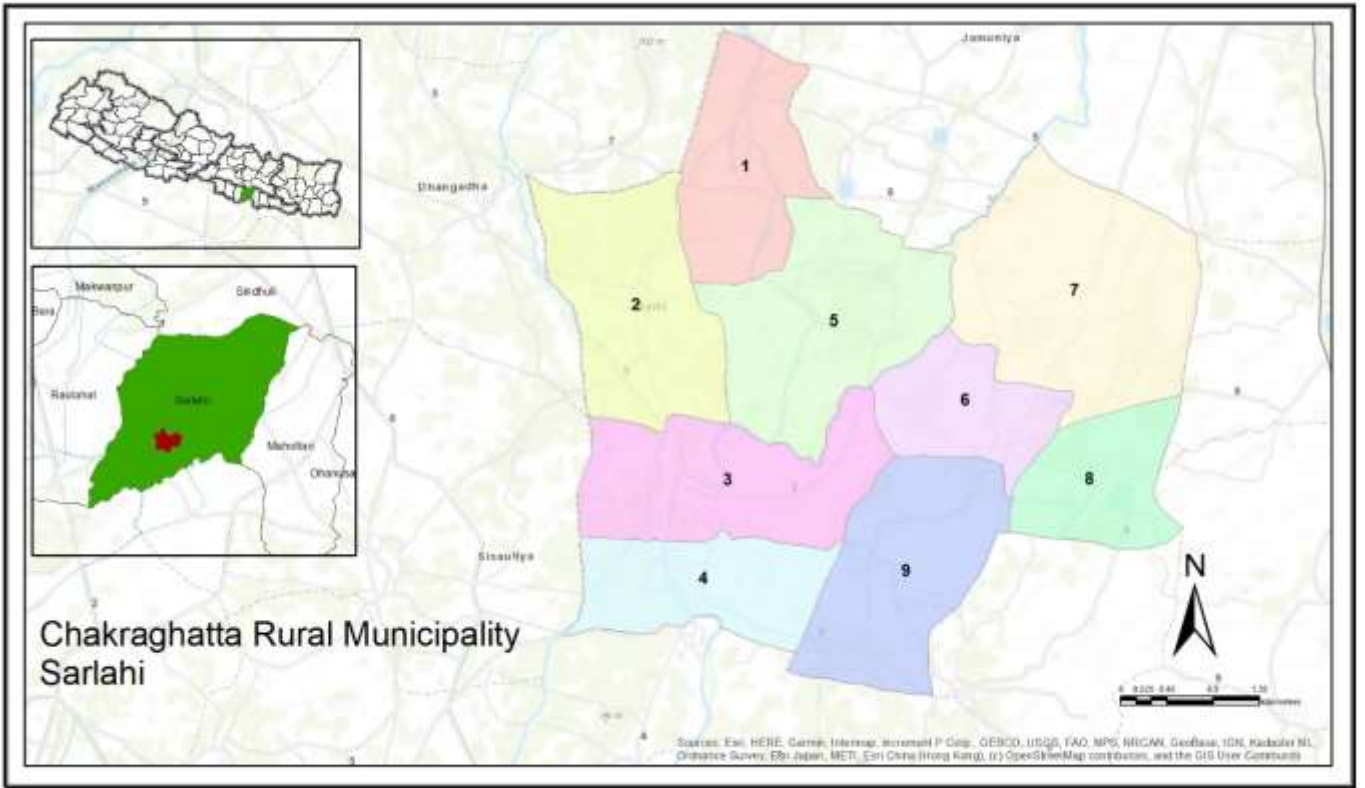




# चक्रघट्टा गाउँपालिकाको खानेपानी, सरसफाइ तथा स्वच्छता (खासस्व) योजना (२०७९-२०८८)

## Water, Sanitation and Hygiene (WASH) Plan of Chakraghatta Rural Municipality (2022-2030)



चक्रघट्टा गाउँपालिका  
गाउँकार्यपालिकाको कार्यालय, चक्रघट्टा, सर्लाही  
मधेश प्रदेश, नेपाल  
२०७९



चक्रघट्टा गाउँपालिका  
गाउँकार्यपालिकाको कार्यालय, सर्लाही  
प्रदेश नं. २, नेपाल

शुभ-कामना

मानव जीवनको अस्तित्व खानेपानी विना सम्भव छैन, त्यसैले पनि खानेपानीको महत्वमा वन जीवनका लागि धेरै नै अर्थ राख्दछ। खानेपानी, सरसफाइ तथा स्वच्छताको महत्व धेरै नै छ, अव्यवस्थित वा फिँतलो खानेपानी, सरसफाइ तथा स्वच्छताका कारण विभिन्न किसिमका रोगहरु लाग्ने, जसका कारणले ठुलो धनराशी खर्चिनु पर्ने र समयमा उपचार हुन नसक्दा मृत्यु पनि हुन सक्ने हुन्छ। नागरिकस्तरमा सचेतनाको कमी, सरकार आफैले पनि प्रयाप्त श्रोतहरुको परिचालन गर्न नसक्नु पनि मुख्य प्रमुख कारण हो। यी तथ्यलाई आत्म साथ गर्दै नेपालले खानेपानी, सरसफाइ तथा स्वच्छताको क्षेत्रमा उल्लेखनिय कार्यहरु र उपलब्धि समेत हासिल गर्दै आइरहेको छ। खुला दिसा मुक्त क्षेत्रको दिगोपना, सरसफाइ क्षेत्रको उचित व्यवस्थापन, टोस तथा तरल फोहरको व्यवस्थापन, जोखिमपूर्ण समयमा साबुन पानीले हातधुने आनीबानी, संस्थागत (विद्यालय र स्वास्थ्य संस्था) खानेपानी तथा सरसफाइ सुविधाको उचित व्यवस्थापन र सुरक्षित खानेपानीमा समुचित पहुँच आदि यस जिल्ला र गाउँपालिकाका मुख्य चुनौतीका रूपमा रहेका छन्।

नेपाल सरकारले आत्मसाथ गरेको दिगो विकास लक्ष्यको मर्म अनुसार यस जिल्लाले र गाउँपालिकाले सबै जनतालाई सुरक्षित खानेपानी तथा सरसफाइमा न्यायोचित पहुँच र उचित व्यवस्थापनमा जोड दिनु पर्ने छ। सरकारले गरेका राष्ट्रिय र अन्तर्राष्ट्रिय लक्ष्य तथा प्रतिबद्धताहरुलाई चक्रघट्टा गाउँपालिकाले आत्म साथ गर्दै खानेपानी, सरसफाइ तथा स्वच्छताको क्षेत्रमा नीति, ऐन तथा नियमहरु बनाउने कार्यको धालनी गर्दै आएको छ। साथै खानेपानी तथा सरसफाइ क्षेत्रको विकासका लागि बजेट विनियोजन गर्दै आइरहेको र राष्ट्रिय र अन्तर्राष्ट्रिय विकास साभेदार निकायहरुसंग सहकार्य गरि खानेपानी तथा सरसफाइ क्षेत्रको विकासका लागि विभिन्न प्रकारका सचेतनामुलक कार्यक्रमहरु संचालन गर्दै आइरहेको छ।

यसका साथै आगामी वर्षहरुमा यि कार्यहरुलाई निरन्तरता दिई खानेपानी तथा सरसफाइ क्षेत्रमा यथेष्ट बजेट विनियोजन गरेर कार्यान्वयन प्रकृयामा प्रभावकारीता ल्याउने प्रतिबद्धता पनि व्यक्त गर्दछु। चक्रघट्टा गाउँपालिकाको सरसफाइ अभियानलाई निरन्तरता दिई सरसफाइ र स्वच्छताको दिगोपना कायम गर्ने, गाउँपालिकालाई पूर्ण सरसफाइ युक्त गाउँपालिकाका रूपमा विकास गर्न खानेपानी, सरसफाइ तथा स्वच्छता योजना निर्माण तथा यसको सफल कार्यान्वयन आजको आवश्यकता रहेको छ।

यस चक्रघट्टा गाउँपालिकाका जनताको खानेपानी सेवामा पहुँच, पूर्ण सरसफाइ युक्त गाउँपालिका बनाउने दीर्घकालीन सोचका साथ सन् २०३० सम्मको लागि निर्माण भएको यस खासस्व योजनाको लक्ष्य समय सान्दर्भिक र महत्वपूर्ण विकास प्रयासका रूपमा रहेकोले योजनालाई प्रभावकारी कार्यान्वयन गर्न सम्बद्ध सबै पक्षबाट सहयोगको अपेक्षा गर्दछु। अन्तमा, रणनीतिक योजना निर्माणमा सहयोग गर्ने सम्पूर्ण राष्ट्रिय तथा अन्तर्राष्ट्रिय गैरसरकारी संस्थाहरु, युनिसेफ, छर्या नेपाल एवं यस गाउँपालिका अन्तर्गतका सबै शाखाहरु प्रति आभार व्यक्त गर्दै यो योजना कार्यान्वयन गर्नमा पनि निरन्तर सहयोग हुनेछ भन्ने विश्वास लिएको छु।

धन्यवाद।

विक्रम पौडेल  
अध्यक्ष

चक्रघट्टा गाउँपालिका  
विक्रम पौडेल  
गाउँपालिका अध्यक्ष



चक्रघट्टा गाउँपालिका  
गाउँकार्यपालिकाको कार्यालय, सर्लाही  
प्रदेश नं. २, नेपाल

शुभ-कामना

खानेपानी, सरसफाइ तथा स्वच्छता मानव स्वास्थ्य तथा अस्तित्वको लागि अपरिहार्य विषय भएकोले यसको पहुँचलाई व्यापक बनाउदै नागरिकलाई जागरुक गरि समुचित विकासका लागि सबै पक्षले ध्यान दिनु पर्ने हुन्छ। सरसफाइ क्षेत्रको विकासका लागि राष्ट्रिय सरसफाइ गुरुयोजना, २०६८ तर्जुमा भइ यसैको मर्म अनुसार जिल्ला तथा स्थानीयतहमा सरसफाइ प्रवर्द्धनका अभियानहरु संचालन भई सरसफाइ र स्वच्छताको अवस्थामा उल्लेखनीय सुधार भइरहेको छ।

खानेपानी, सरसफाइ तथा स्वच्छताका क्षेत्रमा चक्रघट्टा गाउँपालिकाले केही कार्यहरु गरे पनि प्रयाप्त श्रोत तथा साधनको अभावले उल्लेख्य नतिजा हासिल गर्न कठिन भएको अवस्था छ। तर चक्रघट्टा गाउँपालिकाले विभिन्न सरोकारवालाहरु संगको सहकार्य तथा समन्वयमा जोड दिएको छ। साथै आगामी दिनमा थप प्रभावकारी समन्वयको माध्यमबाट यस गाउँपालिकाले खानेपानी, सरसफाइ तथा स्वच्छताका क्षेत्रमा लिएका लक्ष्यहरु हासिल गर्न तयार रहनेछ। चक्रघट्टा गाउँपालिकास्तरीय खानेपानी, सरसफाइ तथा स्वच्छता समन्वय समितिको नेतृत्व र सबै सरोकारवाला निकायहरु विशेष गरेर छर्या नेपाल/युनिसेफको सहयोगमा निर्माण गरीएको यस खानेपानी, सरसफाइ तथा स्वच्छता (खासस्व) योजना समय सापेक्ष र अत्यन्तै सान्दर्भिक रहेको छ।

तसर्थ यस खानेपानी, सरसफाइ तथा स्वच्छता योजनाको सफल कार्यान्वयन तथा दीर्घकालीन लक्ष्य र उद्देश्य अनुसारको प्रगति हासिल गर्नका लागि आफ्नो तर्फबाट गर्नुपर्ने सहयोगको प्रतिबद्धता गर्दै सफल कार्यान्वयनको लागि हार्दिक शुभकामना व्यक्त गर्दछु।

धन्यवाद।

बिशोदा कुमारी  
उपाध्यक्ष  
चक्रघट्टा गाउँपालिका



चक्रघट्टा गाउँपालिका  
गाउँकार्यपालिकाको कार्यालय, सर्लाही  
प्रदेश नं. २, नेपाल

शुभ-कामना

स्वच्छ तथा प्रयाप्त खानेपानीमा नागरिकको पहुँच अभिवृद्धि गर्नु हाम्रो प्रमुख दायित्व मध्ये एक हो। किनकी स्वच्छ खानेपानी बिना मानव तथा प्राणीहरूको अस्तित्व छैन, त्यसैले पनि हामी यो कार्यलाई सार्थक बनाउनको लागि गम्भीर भएर कार्य गरिरहेका छौं। खानेपानी, सरसफाइ तथा स्वच्छतामा नागरिकको पहुँच अभिवृद्धि गर्न गाउँपालिका, सम्बन्धित सरोकारवालाहरू र नागरिक स्वयम्को समेत सहयोग तथा साधको आवश्यकता पर्दछ। नेपाल सरकारले राष्ट्रिय सरसफाइ गुरुयोजना, २०६८ निर्माण गरि त्यसको तर्जुमा यस चक्रघट्टा गाउँपालिकामा समेत भइरहेको र गुरुयोजना अनुसार सर्लाही जिल्ला तथा स्थानीयतहमा सरसफाइ प्रवर्द्धनका कार्यक्रमहरू र अभियानहरू नियमित रूपमा संचालनमा आईरहेको र यस गाउँपालिकामा केही हदसम्म सरसफाइ र स्वच्छताको अवस्थामा उल्लेखनीय सुधार भइरहेको छ।

चक्रघट्टा गाउँपालिका संग खानेपानी, सरसफाइ तथा स्वच्छता सम्बन्धी स्पष्ट योजना तथा कार्यनीति तय भएको अवस्थामा, यो खानेपानी, सरसफाइ तथा स्वच्छता (खासस्व) योजना निर्माणले दिर्घकालिन उपलब्धी हासिल गर्न र चक्रघट्टा गाउँपालिकाले पनि स्पष्ट योजना तथा बजेट तर्जुमा गर्न अनि नै सहज हुने देखिन्छ। सन् २०३० सम्म यस गाउँपालिकाले खानेपानी, सरसफाइ तथा स्वच्छतामा नागरिकको सत प्रतिशत पहुँच अभिवृद्धि गर्ने लक्ष्य दिएको छ भने यस कार्यलाई सफल बनाउनका लागि गाउँपालिकाले प्रादेशिक, संघिय सरकार संग पनि सहयोगको अपेक्षा लिएको छ। साथै सर्लाही जिल्ला तथा यस गाउँपालिकामा कार्यरत संघसंस्था वा सरोकारवालाहरू निकायहरू संग पनि सहकार्य र समन्वय गर्नेछ।

चक्रघट्टा गाउँपालिकाको गाउँपालिकास्तरीय खानेपानी, सरसफाइ तथा स्वच्छता समन्वय समितिको नेतृत्व तथा यस गाउँपालिकामा कार्यरत सरोकारवाला निकायहरू ऋक्त विशेष गरेर छार्या नेपाल/युनिसेफको सहयोगमा तयार गरिएको खानेपानी, सरसफाइ तथा स्वच्छता (खासस्व) योजना अति नै उपयोगी तथा अत्यन्तै सान्दर्भिक रहेको छ।

दीर्घकालीन लक्ष्य र उद्देश्य अनुसारको प्रगति हासिल गर्नका लागि खानेपानी, सरसफाइ तथा स्वच्छता योजनाको सफल कार्यान्वयन तथा म आफ्नो तर्फबाट सक्दा गर्नुपर्ने सहयोग तथा सहकार्यको प्रतिबद्धता गर्दै सफल कार्यान्वयनको लागि हार्दिक शुभकामना व्यक्त गर्दछु।

धन्यवाद।

  
नि. प्रमुख प्रशासकिय अधिकृत  
चक्रघट्टा गाउँपालिका

नि. प्रमुख प्रशासकिय अधिकृत  
चक्रघट्टा गाउँपालिका

लाल नानु प्रसाद साह  
नि. प्रमुख प्रशासकिय अधिकृत

## शुभ-कामना

सुरक्षित खानेपानी तथा सुधारिएको सरसफाइ सुविधाबिना स्वस्थ, खुसी र प्रतिष्ठित जीवन संभव छैन भन्ने यथार्थलाई मनन गर्दै सबै स्थानीय तहमा सबै क्षेत्रको सहकार्य र व्यापक जनसहभागिताबाट राष्ट्रिय सरसफाइ गुरुयोजना २०६८ को अत्यन्तै प्रभावकारी कार्यान्वयन गरी सर्लाही जिल्लाले वि.स. २०७६ भाद्र २९ गते जिल्लालाई देशको ७१ औं खुल्ला दिसामुक्त जिल्लाको रूपमा घोषणा गर्न सफल भएको थियो । महोत्तरी जिल्ला खुला दिसामुक्त क्षेत्रका रूपमा विकास हुन ठूलो उपलब्धी हो र पनि यसको दिगोपना, ठोस तथा तरल फोहर र दिसाजन्य लेदोको व्यवस्थापन, जोखिमपूर्ण समयमा साबुन पानीले हातधुने लगायत समग्र खानेपानी, सरसफाइ र स्वच्छता सम्बन्धी प्रभावकारी आनीबानीको विकास, प्रवर्द्धन र प्रयोग, विद्यालय र स्वास्थ्य संस्थाहरूमा सुरक्षित खानेपानी तथा सरसफाइ सुविधाको सुनिश्चितता र निरन्तर प्रयोग, सबै जनताहरूलाई सुरक्षित खानेपानी सुविधा सुनिश्चित गरी पालिकालाई पूर्ण सरसफाइयुक्त बनाउनु यस पालिकाको मुख्य लक्ष्य हो ।

माथि उल्लेखित समस्या तथा चुनौतिहरूलाई सम्बोधन गर्न यस चक्रघट्टा गाउँपालिकाले सङ्घीय खानेपानी मन्त्रालय, खानेपानी तथा ढल व्यवस्थापन विभाग, युनिसेफ नेपाल र छायाँ नेपालको आर्थिक तथा प्राविधिक सहयोगमा मोबाईल एप्स प्रविधिबाट खानेपानी, सरसफाइ तथा स्वच्छता क्षेत्रको विस्तृत सर्वेक्षण, विश्लेषण र विभिन्न तह तथा निकायहरूसंगको सहभागितात्मक छलफल मार्फत सफा, स्वच्छ, र सुरक्षित खानेपानीयुक्त गाउँपालिका बनाउँदै पूर्ण सरसफाइमा पुग्न चक्रघट्टा गाउँपालिकाले दश वर्षीय खानेपानी, सरसफाइ तथा स्वच्छता (खासस्व) योजना २०७९ तर्जुमा गरेकोमा हार्दिक बधाई दिन चाहान्छु ।

भनिन्छ, एक राम्रो योजना निर्माण हुनु भनेको समग्र कामको आधा उपलब्धी हो । यसको प्रभावकारी कार्यान्वयनले महिला, बालबालिका तथा समग्र जनताको जीवनमा ठूलो परिवर्तन ल्याउन सहयोग पुग्नेछ । त्यसैले यो खानेपानी, सरसफाइ तथा स्वच्छता योजना (Water, Sanitation and Hygiene (WASH) Plan) को समयमा नै प्रभावकारी कार्यान्वयन गरी नेपालको संविधानमा व्यवस्था गरिएको “सबै जनताको लागि सुरक्षित खानेपानी र सरसफाइ सुविधामा पहुँच पुग्ने” सम्बन्धी अधिकार सुनिश्चित गर्न सहयोग पुग्नेछ । साथै यस दश वर्षीय खानेपानी, सरसफाइ तथा स्वच्छता (खासस्व) योजना २०७९ को कार्यान्वयनले गाउँपालिकाको र दिगो विकास लक्ष्य हाँसिल गर्न सहयोग पुग्ने कुराको पूर्ण विश्वास लिँदै सफलताको शुभ कामना व्यक्त गर्दछौं ।

धन्यवाद ।



अनिता दाहाल

प्रमुख

युनिसेफ फिल्ड कार्यालय, जनकपुर

मधेश प्रदेश

## धन्यवाद मन्तव्य

नेपालको संविधान २०७२, स्थानीय सरकार सञ्चालन ऐन २०७४ ले स्थानीय तहलाई २२ वटा एकल अधिकार र १५ (पन्ध्र) वटा साभ्ना अधिकारहरूको व्यवस्था गर्नुका साथै खर्चको जिम्मेवारी र राजस्वका स्रोतहरू समेत प्रदान गरेको छ। यसैको आधारमा यी तहहरूले आ-आफ्नो क्षेत्रको वार्षिक, आवधिक तथा रणनीतिक र दीर्घकालिन योजनाहरू तयार गरी कार्यान्वयन र अनुगमन गर्ने जिम्मेवारी समेत बहन गरिरहेका छन्। सोही अनुरूप सर्लाही जिल्लाको **चक्रघट्टा गाउँपालिका**ले खानेपानी, सरसफाइ तथा स्वच्छता (खासस्व) को वर्तमान स्थितिको दिगो व्यवस्थापन गरी आगामी दश वर्षभित्र गाउँपालिकालाई पूर्ण सरसफाइ उन्मुख गाउँपालिकाका रूपमा घोषणा गर्न विद्यमान खानेपानी, सरसफाइ तथा स्वच्छताको अवस्था र देखिएका समस्याहरूको विश्लेषण गरी गाउँपालिकास्तरीय खानेपानी, सरसफाइ तथा स्वच्छता समन्वय समितिको नेतृत्व र सबै सरोकारवाला निकायहरू विशेष गरेर युनिसेफ/छा-याँ नेपालको सहयोगमा डिजिटल प्रविधि-एनवास एप्सको प्रयोग गरी स्थलगत तथ्यांक संकलन र विश्लेषण गरी पीलकाको नेतृत्व र समन्वयमा तर्जुमा गरीएको यस खानेपानी, सरसफाइ तथा स्वच्छता योजना समय सापेक्ष र अत्यन्तै सान्दर्भिक रहेको छ।

खासस्व योजनाबाट समुदाय, विद्यालय, स्वास्थ्य संस्था, सार्वजनिक शौचालयको खानेपानी, सरसफाइ तथा स्वच्छता क्षेत्रको वर्तमान अवस्था, योजना तर्जुमाको सिलसिलामा अपनाईएका प्रकृयाहरू, योजनाका सीमाहरू, लक्ष्य, उद्देश्य, रणनीति र कार्यनीति एवं दश वर्षका लागि सम्पादन गर्नुपर्ने क्रियाकलापका साथै अनुमानित बजेट बारेमा स्पष्ट देख्न सकिन्छ। गाउँपालिका एउटा सरकारको रूपमा स्थापित भईसकेको वर्तमान अवस्थामा चक्रघट्टा गाउँपालिकाको आफ्नो वर्तमान अवस्था र रणनीतिक बाटो तय गरिएको यस सुचना प्रविधिमा आधारित योजनाले जन निर्वाचित प्रतिनिधिहरू, कार्यरत कर्मचारीहरू, विकास साभ्केदार र सरोकारवालाहरूलाई मार्गदर्शन गरी उचित तथा प्रभावकारी कार्यान्वयनबाट निर्धारित लक्ष्यमा पुग्न सहयोग पुऱ्याउने विश्वास लिईएको छ।

यो योजना तर्जुमाको कार्यमा अगुवाई सहितको कृयाशिल संलग्नता देखाउनु भएका यस गाउँपालिकाका निवर्तमान अध्यक्ष श्री विक्रम यादव, उपाध्यक्ष बशोदा कुमारी, गाउँपालिका अध्यक्ष श्री **कृष्ण कुमार यादव**, सबै वडाध्यक्षहरू, सबै गाउँ कार्यपालिका सदस्यहरू, विषयगत शाखा प्रमुखहरू तथा अन्य कर्मचारीहरू, जसले हाम्रो सहजिकरणलाई सहजतापूर्वक स्विकार गरी आवश्यक सहयोग समेत पुऱ्याउनु भएकोमा साभ्केदार संस्थाका तर्फबाट हार्दिक आभार व्यक्त गर्न चाहन्छु।

अन्त्यमा, यस गाउँपालिकाको खानेपानी, सरसफाइ तथा स्वच्छता योजना तयारीका लागि प्राविधिक सहयोग पुऱ्याउन छा-याँ नेपाल, काठमाण्डौंलाई अवसर दिनु हुने युनिसेफ नेपाल, फिल्ड कार्यालय जनकपुरका खासस्व अधिकृत श्री बोध नारायण श्रेष्ठ, श्री अन्नपूर्ण मिश्र र श्री सुनिता सुल्येलाई हार्दिक धन्यवाद दिन चाहन्छु। यस कार्यलाई शुरुवात देखि नै आवश्यक मार्गदर्शन र सुभाब प्रदान गर्नुहुने युनिसेफ केन्द्रिय कार्यालय काठमाण्डौंका खासस्व विज्ञ श्री दण्डीराम विश्वकर्मा, खानेपानी तथा सरसफाइ मन्त्रालय, खानेपानी तथा ढल व्यवस्थापन विभागका परामर्शदाता श्री बलराम मायालु र आवश्यक प्राविधिक सहयोग उपलब्ध गराउनु हुने डा. रजित ओभ्रा, प्रसन्ना ताल्चभण्डारी, अदिति न्यौपानेलाई साभ्केदार संस्थाका तर्फबाट विशेष आभार व्यक्त गर्न चाहन्छु।

अन्त्यमा, यस कार्यलाई सम्पन्न गर्न निकै मेहनत गर्नुहुने परामर्शदाता श्री रविन्द्र लामिछाने, साभ्केदार संस्थाका खासस्व विज्ञ श्री होमनाथ आचार्य, कार्यक्रम व्यवस्थापक श्री राम महर्जन, कार्यक्रम अधिकृत श्री निशान्त गौतम, सुचना व्यवस्थापन प्रणाली विज्ञ श्री निश्मा कार्की, स्थानिय संयोजक साजना खतिवडा र गणकहरूको योगदानको कदर गर्दै खासस्व योजनाको सफल एवं प्रभावकारी कार्यान्वयनका लागि शुभकामना व्यक्त गर्दछु।

धन्यवाद,



कमल थापा  
कार्यकारी निर्देशक  
छा-याँ नेपाल, काठमाण्डौं

## विषयसूची

अध्याय १.....	१
खानेपानी, सरसफाइ तथा स्वच्छता (खासस्व) योजनाको परिचय.....	१
१.१. पृष्ठभूमि.....	१
१.२. औचित्य.....	२
१.३. उद्देश्य.....	२
१.४. समयवधि.....	३
१.५. सीमितता/ अध्ययनका सिमा.....	३
१.६. तयारी विधि र प्रक्रिया.....	३
१.६.१. खासस्व योजनाको ढाँचा, सर्वेक्षण औजार र आवश्यक जनशक्ति व्यवस्थापन.....	३
१.६.२. गाउँपालिका स्तरीय खासस्व योजना परिचयात्मक गोष्ठी तथा सहमति निर्माण.....	३
१.६.३. गणकहरूको छनोट एवं तालिम.....	३
१.६.४. तथ्याङ्क संकलन तथा लेखाजोखा.....	३
१.६.५. तथ्याङ्क प्रशोधन, विश्लेषण तथा मस्यौदा खासस्व योजना तयारी.....	३
१.६.६. खासस्व योजना प्रमाणीकरण गोष्ठी.....	३
१.६.७. खासस्व योजना तयारी तथा सार्वजनिकिकरण.....	३
अध्याय २.....	५
गाउँपालिकाको वस्तुगत विवरण.....	५
२.१. भौगोलिक अवस्थिति र बनोट.....	५
२.२. पहुँच.....	५
२.३. भूउपयोग तथा वातावरण.....	५
२.४. जनसांख्यिक विवरण.....	७
२.५. आर्थिक गतिविधि र पेशा.....	८
२.६. जनसंख्याको गतिशिलता र बसाई सराईको स्थिति.....	८
२.७. भौतिक पूर्वाधार.....	९
२.८. गाउँपालिकामा उपलब्ध अन्य कार्ययोजनाहरू र खासस्व योजनाको सम्बन्ध.....	९
२.९. अन्य कार्ययोजनाहरू र खासस्व योजना बीचको अन्तर सम्बन्ध.....	९
२.१०. खासस्व क्षेत्रमा कार्यरत विकासका साभेदारहरू.....	९
अध्याय ३.....	१०
खानेपानी, सरसफाइ तथा स्वच्छता अवस्थाको विश्लेषण.....	१०
३.१. खानेपानी, सरसफाइ तथा स्वच्छता प्रणाली.....	१०
३.२. घरायसी तहमा खासस्वले समेटेको क्षेत्र र सेवाको स्तर.....	११
३.२.१. पाईप प्रणालीबाट पानी.....	१२
३.२.२. ट्यूबवेल.....	१४
३.२.३. घरायसी तहको सरसफाइ.....	१५
३.२.४. दिसाजन्य लेदो व्यवस्थापन.....	१५
३.२.५. ठोस फोहोर व्यवस्थापन.....	१५

३.२.६ सरसफाइ र स्वच्छता .....	१५
३.३ संस्थागत तहमा खासस्वले समेटेको क्षेत्र र सेवाको स्तर .....	१९
३.३.१ संघसंस्था तहमा सेवाको स्तरको सारांश .....	१९
३.३.२ विद्यालयमा खानेपानी, सरसफाइ तथा स्वच्छता .....	२०
३.३.३ स्वास्थ्य संस्थामा खानेपानी, सरसफाइ तथा स्वच्छता .....	३०
३.३.४ सार्वजनिक शौचालयमा खानेपानी, सरसफाइ तथा स्वच्छता .....	४२
३.४ प्रविधि प्रणालि .....	४३
३.५ खानेपानी, सरसफाइ तथा स्वच्छताको सूचारुपन तथा दिगोपना .....	४४
३.५.१ खानेपानी आयोजनाहरूको मर्मत सम्भारको अवस्था .....	४५
३.५.२ सरसफाइ संरचनाहरूको मर्मतको अवस्था .....	४५
३.५.३ खानेपानी धाराहरूको अवस्था .....	४५
३.५.४ सूचारुपन र दिगोपनाको परीक्षण .....	४७
३.६ खानेपानी तथा सरसफाइ उपभोक्ता समितिको व्यवस्थापन क्षमता .....	४८
३.७ श्रोतको स्वामित्व .....	४९
३.८ खानेपानी, सरसफाइ तथा स्वच्छताका वित्तिय लगानी .....	५०
३.९ खानेपानी, सरसफाइ तथा स्वच्छता क्षेत्रको चुनौती तथा अन्तर .....	५१
३.९.१ खानेपानी .....	५१
३.९.२ सरसफाइ .....	५१
३.९.३ संस्थागत खानेपानी, सरसफाइ तथा स्वच्छता .....	५२
३.१० हाल रहेका खानेपानी, सरसफाइ तथा स्वच्छता सुविधाहरूको विवरण .....	५२
अध्याय ४ .....	५३
खानेपानी, सरसफाइ तथा स्वच्छता सोच, लक्ष्य, उद्देश्य, योजना तथा रणनीति .....	५३
४.१ खानेपानी, सरसफाइ तथा स्वच्छता योजनाको सोच तथा परिलक्ष्य .....	५३
४.२ खानेपानी, सरसफाइ तथा स्वच्छता योजनाको लक्ष्य .....	५३
४.३ खानेपानी, सरसफाइ तथा स्वच्छता योजनाको उद्देश्य .....	५३
४.४ खानेपानी, सरसफाइ तथा स्वच्छता योजनाको रणनीतिहरु .....	५४
४.५ राष्ट्रिय तथा अन्तर्राष्ट्रिय नीति, योजना तथा लक्ष्यहरूसंगको तादम्यता .....	५५
अध्याय ५ .....	५८
खानेपानी, सरसफाइ तथा स्वच्छता (खासस्व) योजना, प्रक्षेपण र लागत .....	५८
५.१ योजना तर्जुमा .....	५८
५.१.१ प्राथमिकता निर्धारण .....	५८
५.१.२ क्रियाकलापहरूको विभाजन .....	५९
५.१.३ उपलब्ध श्रोतहरूको आंकलन .....	६०
५.१.४ नपुग क्षेत्रमा सहयोग .....	६०
५.२ प्रक्षेपणको सारांश .....	६०
५.३ लागत .....	६७
५.३.१ विधि .....	६७



५.३.१.१ खानेपानी सेवाको लागत.....	६७
५.३.१.२ सरसफाइ सेवाको लागत.....	६८
५.३.१.३ समग्र क्षेत्र समेट्न कुल लागत.....	६८
५.३.२ खानेपानी, सरसफाइ तथा स्वच्छता योजनाको लागत सारांश.....	६९
५.३.३ लगानी र अन्तर.....	७७
५.३.३.१ हालको लगानी.....	७७
५.३.३.२ अनुमानित अन्तर.....	७८
५.३.४ ब्रिजिङको सारांश.....	८२
५.३.५ सम्पत्तिको मूल्य.....	८६
अध्याय ६.....	८८
खासस्व योजनाको कार्यान्वयन तथा अनुगमन.....	८८
६.१ खासस्व योजनाको कार्यान्वयन.....	८८
६.१.१ योजना कार्यान्वयन अवधारणा.....	८८
६.१.२ योजना परिमार्जन.....	८८
६.२ अनुगमन योजना.....	८८
६.२.१ अनुगमन ढाँचा तथा पद्धति.....	८८
६.२.२ सूचक.....	८८
६.२.३ अनुगमनको तह.....	८८
६.२.४ अनुगमन विधि.....	८९
६.३ निष्कर्ष तथा भावी कार्यदिशा.....	८९
६.३.१ सिकाईहरू.....	८९
६.४ पालिकाको खासस्व संरचना.....	८९
६.५ गाउँपालिकामा खानेपानी, सरसफाइ तथा स्वच्छता (खासस्व) कोष.....	८९
६.६ संस्थागत संरचना तथा क्षमता विकास आवश्यकता.....	८९
६.६.१ संस्थागत संरचना.....	८९
६.६.२ संस्थागत क्षमता अभिवृद्धि.....	८९
अध्याय ७.....	९१
संस्थागत संरचना, सरोकारवालाहरूको भूमिका र जिम्मेवारी.....	९१
७.१ सरोकारवालाहरूको भूमिका र जिम्मेवारी.....	९१
अनुसूचीहरू.....	९७

## तालिका सूची

तालिका नं. १.१ गाउँपालिकामा जग्गाको किसिम	६
तालिका नं. १.२ गाउँपालिकाको सिंचित जग्गाको अवस्था	६
तालिका नं. १.३ खाद्यान्न आत्म निर्भरताको अवस्था	६
तालिका नं. १.४ घरधुरी तथा लिंग अनुसार जनसंख्याको विस्तृत विवरण	७
तालिका नं. १.५ उमेर तथा लिंगका आधारमा जनसंख्याको विस्तृत विवरण	७
तालिका नं. १.६ मातृभाषाको आधारमा जनसंख्याको विस्तृत विवरण	८
तालिका नं. १.७ खासस्व क्षेत्रमा कार्यरत विकासका साभेदारहरू	९
तालिका नं. २.१ गाउँपालिकाको खानेपानी सेवाको कभरेज र विश्लेषण	१०
तालिका नं. २.२ गाउँपालिकाको खानेपानी, सरसफाइ तथा स्वच्छता प्रणाली	१०
तालिका नं. २.३ घरपरिवार खासस्व सेवाको तह पाएको अवस्था	११
तालिका नं. २.४ वडागत रूपमा खानेपानी सेवा प्राप्त गर्न घरधुरी तथा जनसंख्याको विवरण	१२
तालिका नं. २.५ खानेपानी आपूर्ति आयोजनाको प्रकार र नियमित स्थिति	१३
तालिका नं. २.६ वडा अनुसार खानेपानी आपूर्ति आयोजना र लाभान्वित घरधुरीहरू	१३
तालिका नं. २.७ वडा अनुसार खानेपानी आपूर्ति आयोजनाको वर्ष र लाभान्वित घरधुरीहरू	१३
तालिका नं. २.८ खानेपानी आपूर्ति आयोजनाको कार्यक्षमता स्थिति	१३
तालिका नं. २.९ खानेपानी आपूर्ति आयोजनाको इन्टेक र पाईपलाइनको स्थिति	१३
तालिका नं. २.१० खानेपानी आपूर्ति आयोजनाको RVTs र धाराको स्थिति	१३
तालिका नं. २.११ खानेपानी आपूर्ति आयोजनाको दिगोपनाको स्थिति	१३
तालिका नं. २.१२ वडागत रूपमा ट्युबवेलबाट सेवा प्राप्त गर्न घरधुरी तथा जनसंख्याको विवरण	१५
तालिका नं. २.१३ सरसफाइ तथा स्वच्छताको सेवाको अवस्था	१६
तालिका नं. २.१४ सर्भेक्षण अनुसार सरसफाइ तथा स्वच्छताको सेवाको अवस्था	१६
तालिका नं. २.१५ वडा अनुसार शौचालयको प्रकार र भए नभएको अवस्था	१७
तालिका नं. २.१६ वडा अनुसार शौचालयको बनोटको अवस्था	१८
तालिका नं. २.१७ वडा अनुसार शौचालयबाट निस्कने पदार्थ जोडिएको स्थान	१८
तालिका नं. २.१८ वडा अनुसार हात धुने निश्चित स्थानमा साबुन पानीको व्यवस्था छ/ छैन	१९
तालिका नं. २.१९ वडा अनुसार शौचालयको खाडलको अवस्था	१९
तालिका नं. २.२० संस्थागततहमा खासस्व सेवाको अवस्था	२०
तालिका नं. २.२१ विद्यालयमा खानेपानी आपूर्ति	२०
तालिका नं. २.२२ विद्यालयमा विभिन्न सेवाको तह	२०
तालिका नं. २.२३ विद्यालयमा शौचालय सेवाको तह	२१
तालिका नं. २.२४ गाउँपालिकाका विद्यालयको विवरण	२१
तालिका नं. २.२५ विद्यालयको खानेपानी, सरसफाइ तथा स्वच्छता स्थिति विश्लेषण	२४
तालिका नं. २.२६ वडा अनुसार विद्यालयमा शौचालयको अवस्था	२६
तालिका नं. २.२७ वडा अनुसार महिनावारी स्वच्छता सम्बन्धी	२८
तालिका नं. २.२८ वडा अनुसार विद्यालयमा खानेपानीको अवस्था	२८
तालिका नं. २.२९ विद्यालयमा समूहगत हातधुने व्यवस्था	२९
तालिका नं. २.३० वडा अनुसार वातावरणीय सरसफाइको अवस्था	२९
तालिका नं. २.३१ वडा अनुसार व्यवस्थापन तथा संस्थागत अवस्था	२९
तालिका नं. २.३२ स्वास्थ्य संस्था सेवाको तह	२९
तालिका नं. २.३३ स्वास्थ्य संस्था स्थिति	३१
तालिका नं. २.३४ स्वास्थ्य संस्थामा खानेपानी भण्डारण अवस्था	३३
तालिका नं. २.३५ स्वास्थ्य संस्थाको शौचालय, सरसफाइ र स्वच्छता अवस्था	३५
तालिका नं. २.३६ स्वास्थ्य संस्थामा शौचालय सरसफाइ र स्वच्छता अवस्था	३६
तालिका नं. २.३७ सार्वजनिक शौचालयमा खानेपानी, सरसफाइ तथा स्वच्छताको स्थिति	४२

तालिका नं. २.३८ गाउँपालिकामा खानेपानी आपूर्तिको स्थिति	४३
तालिका नं. २.३९ गाउँपालिकामा सरसफाइको स्थिति	४३
तालिका नं. २.४० शौचालयमा दिसाजन्य लेदो व्यवस्थापनको विकल्प	४४
तालिका नं. २.४१ खानेपानी आपूर्तिको अवस्था	४५
तालिका नं. २.४२ सरसफाइको अवस्था	४५
तालिका नं. २.४३ धाराको अवस्था	४५
तालिका नं. २.४४ सुचारुपन र दिगोपनाको परीक्षण अन्तरगत कार्यकुशलता अंक	४७
तालिका नं. २.४५ सुचारुपन र दिगोपनाको परीक्षण अन्तरगत दिगोपना	४७
तालिका नं. २.४६ गाउँपालिकामा खानेपानी तथा सरसफाइ उपभोक्ता समितिको स्थिति	४८
तालिका नं. २.४७ खासस्वका घटकहरूको सम्पत्ति मूल्य	४९
तालिका नं. २.४८ खासस्वका लागि वित्त आवश्यकता	५०
तालिका नं. २.४९ गाउँपालिका भएका आयोजनाहरूको विस्तृत विवरणहरूको अनुसूची	छद्
तालिका नं. ३.१.परियोजनाका प्राथमिकताहरू	५८
तालिका नं. ३.२.योजना उपकरणमा प्रयोग गरिएको अनुमानहरू	५९
तालिका नं. ३.३. कभरेजको सारांश	६३
तालिका नं. ३.४.वास योजना आवश्यक लागतको सारांश	७०
तालिका नं. ३.५.क्षेत्र अनुसार लगानीमा अन्तर	७९
तालिका नं. ३.६.लागत घटक अनुसार लगानीमा अन्तर	८०
तालिका नं. ३.७.अन्तरहरू तुलनात्मक रूपमा उच्च भएका दस-शीर्ष लगानी क्षेत्रहरू	८२
तालिका नं. ३.८.क्षेत्र अनुसार अन्तर ब्रिजिंगको सारांश	८३
तालिका नं. ३.९.क्षेत्र अनुसार अन्तर ब्रिजिंगको सारांश	८४
तालिका नं. ३.१०.सम्पत्ति मूल्य	८७

## चित्र सूची

चित्र नं. १.१. गाउँपालिकाको खानेपानी, सरसफाइ तथा स्वच्छता आयोजना र लाभान्वित संख्या	११
चित्र नं. १.२. पाईप प्रणालीबाट पानी आपूर्ति कभरेज	१२
चित्र नं. १.३. ट्यूबवेल कभरेज	१४
चित्र नं. १.४. घरायसी तहको सरसफाइ	१५
चित्र नं. १.५. गाउँपालिकामा शौचालय सेवाको तह	४४
चित्र नं. १.६. खासस्वका घटकहरुको सम्पत्ति मूल्य	४९
चित्र नं. १.७. खासस्वका लागि वित्त आवश्यकता	५०
चित्र नं. २.१. खानेपानी आपूर्ति सेवा तह सुधार	६०
चित्र नं. २.२. घरेलु स्तरको सरसफाइ सुधार	६१
चित्र नं. २.३. गाउँपालिकामा खानेपानी सेवाको लागत	६८
चित्र नं. २.४. गाउँपालिकामा सरसफाइ सेवाको लागत	६८
चित्र नं. २.५. गाउँपालिकामा जम्मा खासस्व लागत (विषय अनुसार)	६९
चित्र नं. २.६. गाउँपालिकामा खासस्वको समग्र सेवा लागत	६९
चित्र नं. २.७. गाउँपालिकामा खासस्वको समग्र क्षेत्र समेट्न आवश्यक र उपलब्ध लागत	७७
चित्र नं. २.८. गाउँपालिकामा खासस्वको समग्र लागत घटक अनुसार आवश्यक र उपलब्ध लागत	७८
चित्र नं. २.९. जम्मा सम्पत्ति मूल्य	८६
चित्र नं. ३.१. "खासस्व" सेवाहरुको लागि संघीय संरचनामा विभिन्न तहको भूमिका र जिम्मेवारी	९०

## अध्याय १

### खानेपानी, सरसफाइ तथा स्वच्छता (खासस्व) योजनाको परिचय

#### १.१. पृष्ठभूमि

खानेपानी, सरसफाइ तथा स्वच्छता क्षेत्र विकास योजना, नेपालले यस अघि नै राष्ट्रिय खानेपानी, सरसफाइ तथा स्वच्छता क्षेत्र नीतिको सन्दर्भ र ढाँचाको मस्यौदा तयार गरि सकेको छ । विशेष गरि “खानेपानी, सरसफाइ र स्वच्छता सेवाहरू सुरक्षित, पर्याप्त, पहुँचयोग्य, स्वीकार्य र किफायती बनाउन- कुनै पनि समय, सबै ठाउँमा र सबैको माध्यमबाट चक्रघटा गाउँपालिकाका नागरिकको जनस्वास्थ्य र जीवनस्तर सुधारिएको हुनेछ ।”

खानेपानी तथा सरसफाइ सम्बन्धी सेवालार्ई सबै नागरिकको पहुँचसम्म पुऱ्याउनका लागि स्थानीय सरकारको संरचनागत सुदृढिकरण तथा क्षमता अभिवृद्धि गर्नु अपरिहार्य रहेको कुरा नेपालको संविधानले परिकल्पना गरेको छ । नेपाल सरकारले संयुक्त राष्ट्र संघद्वारा प्रतिपादित दिगो विकास लक्ष्य कार्यान्वयनका लागि प्रतिबद्धता जनाई सकेको सन्दर्भमा स्थानीय सरकारहरूले दिगो र व्यवस्थित खानेपानी तथा सरसफाइको सुनिश्चितताका लागि योजनाबद्ध तवरले अगाडि बढ्नु अपरिहार्य देखिन्छ । संयुक्त राष्ट्र संघद्वारा प्रतिपादित दिगो विकास लक्ष्य नं ६ को ६.१ र ६.२ मा सन् २०३० सम्ममा विश्वका सम्पूर्ण जनसंख्यालाई स्वच्छ दिगो खानेपानी तथा सरसफाइ सेवाको उपलब्धता सुनिश्चित गर्ने उल्लेख गरिएको छ । नेपालले अन्तर्राष्ट्रिय र क्षेत्रिय मञ्चहरूमा यस अघि व्यक्त गरेको प्रतिबद्धता र हस्ताक्षरकर्ताको रूपमा खानेपानी र सरसफाइको लक्ष्य प्राप्त गर्न र त्यसको दिगो व्यवस्थापनका लागि हाल सम्म भई आएका पहलकदमीहरूमा अभूत व्यापक तीव्रता दिनुपर्ने देखिन्छ ।

नेपाल सरकारको खानेपानी, सरसफाइ तथा स्वच्छता क्षेत्रको प्रमुख लक्ष्य भनेको नै सम्पूर्ण नागरिकलाई जस्तो सुकै समयमा पनि सुरक्षित, पर्याप्त, सुलभ, स्वीकार्य र खर्च बहन सामर्थ्य योग्य खानेपानी, सरसफाइ र स्वच्छता सेवा प्रदान गरि जीवनस्तरमा सुधार गर्नु रहेको छ । खानेपानी तथा ढल व्यवस्थापन विभागले नेपाल खानेपानी, सरसफाइ तथा स्वच्छता क्षेत्र विकास योजना (Sector Development Plan) २०७४ तयार गरेर योजनाबद्ध रूपले खानेपानी र सरसफाइको पहुँच जनतासम्म पुऱ्याउने रणनीतिहरू तय गरेकोछ । पूर्ण सरसफाइका क्रियाकलाप सफा र स्वच्छ क्षेत्र र पूर्ण सरसफाइ उन्मुख क्षेत्र गरी दुई चरणमा पूर्ण सरसफाइ मार्गदर्शन २०७३ ले विभाजन गरिएको छ र उक्त अवस्था हासिल गर्न तोकिएका ७ वटा मुख्य सूचक तथा उपसूचकहरूको अवस्था हासिल भएको हनुपर्नेछ । जस अन्तरगत पहिलो महत्वपूर्ण खुडकिलाको रूपमा योजना तर्जुमा तथा त्यसको कार्यान्वयन रहेको छ जुन अति महत्वपूर्ण र अन्य सूचकहरूलाई प्रभावित पार्ने विषय हो भन्न सकिन्छ ।

नेपाल सरकार, खानेपानी मन्त्रालय/खानेपानी तथा ढल व्यवस्थापन विभागको प्रगति प्रतिवेदनमा आधारभूत स्तरको खानेपानीको पहुँच ८९ प्रतिशत र आधारभूत स्तरको सरसफाइको पहुँच १०० प्रतिशत घरघुरीमा पुगेको भन्ने कुरा उल्लेख गरिएको छ । आश्विन १३, २०७६ मा नेपाल नै खुला दिसामुक्त क्षेत्र घोषणा भई सकेका छ । सुरक्षित खानेपानी सेवा सहितको पूर्ण सरसफाइ नै अबको मुख्य अभियान हुनेछ, प्रत्येक स्थानीय तहमा सहभागितात्मक प्रकृया अपनाई एकीकृत खासस्व योजनाको तर्जुमा हुन आवश्यक देखिन्छ । जसको लागि अभियानलाई सार्थक बनाउन सरकारी, निजी तथा गैरसरकारी निकायहरूबाट हुने काममा थप प्रभावकारी बनाउन पर्दछ । यसरी योजनाबद्ध रूपमा सम्पूर्ण जनतामा सुरक्षित खानेपानी, सरसफाइ तथा स्वच्छता प्रवर्द्धन कृयाकलाप संचालनका लागि वर्तमान खानेपानी तथा सरसफाइको अवस्था, सम्भावित श्रोतहरू, सार्वजनिक तथा संस्थागत खानेपानी तथा सरसफाइको अवस्था समुदायको स्वच्छता आनिबानि सम्बन्धमा सर्वेक्षण, अध्ययन छलफल गरी उपलब्ध तथ्यहरू र सूचनाहरूका आधारमा चक्रघटा गाउँपालिकाको खानेपानी, सरसफाइ तथा स्वच्छता (खासस्व) योजना तयार गरिएको छ ।

“स्वच्छ, सफा र प्रयाप्त खानेपानी, सरसफाइ तथा स्वच्छता सेवा सबैको चाहना, यसलाई पुरा गर्ने यस गाउँपालिकाको कामना”

## १.२. औचित्य

नेपालको संविधानको धारा ३५ को उपधारा ४ मा सुरक्षित खानेपानी र सरसफाइको पहुँचलाई मानव अधिकारको रूपमा प्रत्याभूत गरिएको छ। संविधानमा नै खानेपानी र वातावरण सम्बन्धी नागरिकको अधिकार स्पष्ट गरी राख्ने विश्वका सीमित देशहरू भित्र नेपाल पर्दछ। यसको मतलब प्रत्येक वर्ष खासस्व सेवाहरूको वृद्धिमा राज्यको दायित्व छ र राज्यको क्षमता र स्रोतको अधिकतम रूपमा वृद्धि गर्नुपर्ने देखिन्छ। त्यसैगरी संविधानको अनुसूची ८ र ९ वमोजिमका एकल एवम् मिश्रित सूचीमा उल्लेखित खासस्व क्षेत्रगत कार्यहरू स्थानीय तहको जिम्मेवारीको विषय बनेको छ। साथै स्थानीय सरकार संचालन ऐन, २०७४ को परिच्छेद ३ मा गाउँपालिकाको काम कर्तव्य र अधिकार शिर्षकमा उल्लेख गरिए वमोजिम दफा ११ को उपदफा “घ” मा स्थानीय खानेपानी सम्बन्धी नीति, कानून, मापदण्ड, योजना कार्यान्वयन र नियमन भनेर उल्लेख गरकोले पनि सो जिम्मेवारीलाई योजनावद्ध रूपमा कार्यान्वयन गर्नका लागि खानेपानी, सरसफाइ तथा स्वच्छता (खासस्व) योजना अत्यावश्यक हुन आएको छ।

नेपालमा स्थानीय तहको संरचनाको गठनपछि चक्रघट्टा गाउँपालिकाले खानेपानी, सरसफाइ तथा स्वच्छता (खासस्व) को भावी योजनाको महत्वपूर्ण आवश्यकता महसुस गरेको छ। नागरिकको नैसर्गिक अधिकारको रूपमा खानेपानी तथा सरसफाइलाई संविधानमा नै व्यवस्था गरे अनुसार पनि सर्वसुलभ, सुरक्षित र दिगो खानेपानी तथा सरसफाइ सेवाको पहुँचमा अभिवृद्धि गर्नु यस गाउँपालिकाको कर्तव्य तथा जिम्मेवारी भित्र पर्दछ।

खानेपानी सरसफाइ तथा स्वच्छतामा नागरिकको पहुँच अभिवृद्धि गर्न, स्पष्ट र प्रयाप्त योजना बिनाका कामहरूले आशातित उपलब्धी तथा सफलता योजना अनुसार नभएको अनुभव देखिन्छ। त्यसैले पनि तथ्यगत र वस्तुगत आधारमा समुदायसँगको छलफल तथा सहभागिता, सरोकारवालाहरूसँगको परामर्श र स्विकार्यतालाई समेत मध्य नजर गरी खानेपानी सरसफाइ तथा स्वच्छताको सेवाबाट यस गाउँपालिकामा बञ्चितमा परेका समुदायहरूलाई प्राथमिकतामा राखेर खानेपानी, सरसफाइ तथा स्वच्छता (खासस्व) योजना बनाउने र देखिने गरि विकास गर्न अति आवश्यक भएको कारण पनि यो योजना निर्माण गरिनु अपरिहार्य देखिएको हो। यो योजनाबाट समग्रमा चक्रघट्टा गाउँपालिकामा खासस्व क्षेत्रमा वर्तमान अवस्था तथा सम्भावित अवसरहरूको पहिचान र दीर्घकालिन विकासको योजना हुन पनि यो आवश्यक पर्दछ।

## १.३. उद्देश्य

यस चक्रघट्टा गाउँपालिकामा अवस्थित सम्पूर्ण उपलब्ध सुविधा र संरचनाहरूको यथास्थिति र अवस्थाहरूको NAWASH को प्रयोगद्वारा विवरण संकलन तथा अभिमुखिकरण गरि आगामी दिनहरूका लागि सबै घर दैलोमा सुरक्षित खानेपानी, सरसफाइ तथा स्वच्छता सेवाको सुनिश्चितताका लागि मार्गदर्शन प्रदान गर्नु नै खासस्व योजनाको उद्देश्य हो। खासस्व योजनाको अन्य विशिष्ट उद्देश्यहरू निम्नानुसार रहेका छन्।

- एक संकेतात्मक खानेपानी, सरसफाइ र स्वच्छता योजना २०८८ को अन्त्यसम्म यसले खासगरी गाउँपालिकाभित्र खानेपानी, सरसफाइ तथा स्वच्छताका सवालहरूको विश्लेषण, र विस्तृत खानेपानी, सरसफाइ र स्वच्छता क्षेत्रमा आधारित नागरिकहरूलाई सेवा प्रावधानको समग्र व्यवस्थापनमा कसरी सुधार गर्न चाहेको छ भन्ने कुराको व्यापक र सुसंगत दृष्टिकोण प्रदान गर्दछ।
- सहयोगको लागि पैरवी: यो योजनाले राष्ट्रिय तथा बाह्य सहयोगको आवश्यकताको बारेमा पैरवी र सचेतना बढाउन सहयोग पुऱ्याउँछ र जब परियोजना प्रस्तावहरूको विकास हुन्छ तब कोष अभिवृद्धिका अवसरको लागि औचित्य पुष्टि गर्दछ।
- क्षेत्र व्यवस्थापन: यस दस्तावेजले सुधारिएको क्षेत्र व्यवस्थापन, अनुगमनको आधारका साथै उद्देश्यहरू तथा सूचकहरू निर्माण गर्ने आधार तयार गर्दछ।
- क्षेत्र समन्वय तथा सहकार्य: यस खासस्व योजनाको निर्माण विभिन्न सरोकारवालाहरू तथा गाउँपालिकाका विभिन्न विषयगत मुख्य योजना समूहले गरेका हुन। त्यसकारण यसले कुशल र प्रभावकारी क्षेत्र समन्वय र सहकार्यलाई सुदृढ पार्न र सहजीकरण गर्न मुख्य क्षेत्रहरूको राम्रो सिंहावलोकन प्रदान गर्दछ। खानेपानी सरसफाइ तथा स्वच्छता सेवा प्रावधानमा योगदान गर्न यसले गाउँपालिकामा मुख्य सरोकारवालाहरू ( गै.स.स, निजी क्षेत्र, समुदायमा आधारित संस्थाहरू) पहिचानमा सहयोग गर्दछ।

“स्वच्छ, सफा र प्रयाप्त खानेपानी, सरसफाइ तथा स्वच्छता सेवा सबैको चाहना, यसलाई पुरा गर्ने यस गाउँपालिकाको कामना”

#### १.४. समयावधि

यस चक्रघट्टा गाउँपालिकाको खानेपानी, सरसफाइ तथा स्वच्छता (खासस्व) योजनाको समयावधि २०७९-२०८८ साल अर्थात (सन् २०२२-२०३०) सम्मको हुनेछ । यसले विशेष गरेर नेपालको संविधानमा स्थापित मौलिक हक तथा गाउँपालिका बासीहरूको खानेपानी, सरसफाइ तथा स्वच्छतामा पहुँच अभिवृद्धि सर्वसुलभ बनाउनको लागि यो योजनाले महत्वपूर्ण भूमिका निर्वाह गर्नेछ ।

#### १.५. सीमितता/ अध्ययनका सिमा

यस गाउँपालिकाको खानेपानी, सरसफाइ तथा स्वच्छता योजना तयार गर्ने क्रममा खानेपानी, सरसफाइ तथा स्वच्छताको विवरण बाहेक गाउँपालिका स्तरीय निर्वाचित पदाधिकारीहरू, कार्यरत कर्मचारीहरू, सम्बन्धित सामाजिक संघसंस्थाहरू, स्वास्थ्य केन्द्रका कर्मचारी, विद्यालयका शिक्षकहरूका साथै महिला स्वास्थ्य स्वयं सेविकाहरूसँग छलफल गरी विवरणहरू संकलन गरिएको हो । साथै चक्रघट्टा गाउँपालिकाका घरपरिवारहरूको सरसफाइ र स्वच्छताको वर्तमान अवस्थाको सूचनाहरू संकलन गर्न N-WASH मोबाइल एप्सद्वारा १० प्रतिशत घरपरिवारको नमुना छनौट विधिबाट (Random Sampling Method) सूचनाहरू संकलन तथा प्राप्त तथ्यहरूलाई सामान्यकरण गरिएको छ । त्यसैगरी चक्रघट्टा गाउँपालिकाका संस्थागत निकायहरूको शतप्रतिशत विवरणहरू संकलन तथा गणना गरिएको छ । तालिम प्राप्त गणकहरूको परिचालन गरी सुचना प्रविधिको उपयोग गरि तथ्याङ्कहरू संकलन गरिएको छ ।

#### १.६. तयारी विधि र प्रक्रिया

यस चक्रघट्टा गाउँपालिकाको खानेपानी, सरसफाइ तथा स्वच्छता (खासस्व) योजना तयारीको क्रममा तपसिलका चरण र प्रक्रियाहरूको अवलम्बन गरिएको छ ।

##### १.६.१. खासस्व योजनाको ढाँचा, सर्वेक्षण औजार र आवश्यक जनशक्ति व्यवस्थापन

चक्रघट्टा गाउँपालिकाको खासस्व योजनालाई खानेपानी, सरसफाइ तथा स्वच्छता योजना तर्जुमा मार्गदर्शन, २०७६ द्वारा प्रस्तावित ढाँचा अनुरूप नै तयार गरिएको छ । सो ढाँचामा प्रस्तावित विषय वस्तु तयारीका लागि फिल्ड सर्वेक्षणका रुजु सूची र प्रश्नावलीहरूका अलावा नेपाल सरकार, खानेपानी मन्त्रालयबाट तयार गरिएको N-WASH मोबाइल एप्स विधि अवलम्बन गरी सूचना संकलन गर्न विधि तय गरिएको थियो । फिल्डमा सर्वेक्षणका लागि खटिने टोलीहरू गाउँपालिकासंगको समन्वयमा छनौट गरी उनिहरूका लागि N-WASH मोबाइल एप्सबाट तथ्याङ्क संकलन गर्ने विधि सम्बन्धी ३ दिने तालिम संचालन गरिएको थियो ।

##### १.६.२. गाउँपालिकास्तरीय खासस्व योजना परिचयात्मक गोष्ठी तथा सहमति निर्माण

चक्रघट्टा गाउँपालिकाको खानेपानी, सरसफाइ तथा स्वच्छता योजना परिचयात्मक गोष्ठी गाउँपालिकाका अध्यक्ष, उपाध्यक्ष, प्रमुख प्रशासकिय अधिकृत, गाउँकार्यपालिकाका सदस्यहरू र सरोकारवालाहरूको सहभागितामा मिति २०७६ फाल्गुन २० गते (३ मार्च २०२०) आयोजना गरिएको छ । खानेपानी, सरसफाइ स्वच्छता (खासस्व) योजनाको आवश्यकता र महत्वका विषयमा गोष्ठीमा छलफल भई तयारी प्रक्रियामा सरोकारवालाहरूको भूमिकाका विषयमा छलफल भएको थियो । अन्तमा खासस्व योजना तयारी प्रक्रियामा आवश्यक सहयोगका साथै समन्वय र अनुगमनका लागि कार्य दल गठन गरिएको थियो ।

##### १.६.३. गणकहरूको छनोट एवं तालिम

चक्रघट्टा गाउँपालिकाको खासस्व योजना बनाउनको लागि N-WASH मोबाइल एप्स विधिबाट गाउँपालिकाको विवरणहरू संकलनको लागि ८ जना (६ पुरुष र २ महिला) हरूलाई छनौट गरिएको थियो । साथै उनिहरूलाई N-WASH मोबाइल एप्स विधि तथा त्यसको प्रयोग, तथ्याङ्क संकलन सम्बन्धि ३ दिनको तालिम कार्यक्रम मिति २०७७ फागुन ६ देखि ८ (१८ देखि २० फेब्रुवरी २०२१) गतेसम्म सञ्चालन गरिएको थियो । तालिमबाट उनीहरूलाई अभ्यस्त बनाएपछि मात्र समुदायमा विवरण संकलनको लागि परिचान गरिएको थियो ।

##### १.६.४. तथ्याङ्क संकलन तथा लेखाजोखा

तथ्याङ्क संकलनका लागि तपसिलका कामहरू गरिएको थियो ।

“स्वच्छ, सफा र प्रयाप्त खानेपानी, सरसफाइ तथा स्वच्छता सेवा सबैको चाहना, यसलाई पुरा गर्ने यस गाउँपालिकाको कामना”

- चक्रघट्टा गाउँपालिकाको खानेपानी सरसफाइ तथा स्वच्छता (खासस्व) योजना निर्माण गर्नको लागि यसै गाउँपालिकामा उपलब्ध विभिन्न सन्दर्भ सामाग्रीहरु, गाउँपालिकाको website र गाउँपालिकामा काम गरिरहेका सरकारी, गैरसरकारी संघसंस्थाहरुबाट संकलन गरेको सरसफाइ र स्वच्छता सम्बन्धि तथ्याङ्क, प्रतिवेदन र कार्यालयबाट तयार गरिएका प्रतिवेदन अध्ययन गरिएको थियो ।
- गाउँपालिकामा संचालनमा रहेका खानेपानी आयोजनाहरुको दिगोपना लेखाजोखा गरियो ।
- N.WASH मोबाइल एपको माध्यमबाट चक्रघट्टा गाउँपालिका क्षेत्रभरिका शत प्रतिशत खानेपानी र सरसफाइसंग सम्बन्धित विद्यमान भौतिक संरचनाहरुको प्राथमिक तथ्याङ्कको श्रोतबाट लेखाजोखा गरियो
- प्राथमिक श्रोतको माध्यमबाट शत प्रतिशत विद्यालयहरु, स्वास्थ्य संस्थाहरु तथा सार्वजनिक शौचालयहरुमा पुगि खानेपानी तथा सरसफाइ सम्बन्धी अवस्था र भावी योजनाहरु सम्बन्धी सूचना संकलन गरियो ।
- घरपरिवार तहको खानेपानी, सरसफाइ र स्वच्छताको वर्तमान अवस्थाको सूचनाहरु संकलन गर्न नमुना संकलन विधिबाट सूचनाहरु संकलन गरियो ।
- समुदायको ठोस तथा तरल फोहोर व्यवस्थापन, मानव दिसाजन्य लेदो व्यवस्थापन गरी श्रोतको पुनः प्रयोग सम्बन्धी समुदाय तहमा छलफल तथा अवलोकन गरी तथ्यहरु संकलन कार्य भयो ।
- खानेपानीका पहुँचबाट बञ्चित भएका समुदायको खानेपानीको सम्भावित श्रोतहरु तिनको वर्तमान अवस्था (क्षमता, गुणस्तर) र भविष्यमा स्तरोन्नति गर्न सकिने अवस्थाको समेत आंकलन गरियो ।
- अन्य विकास साभेदारहरुको खानेपानी, सरसफाइ तथा स्वच्छता कार्यक्रमहरुको विवरणहरु संकलन गरियो ।

#### १.६.५. तथ्याङ्क प्रशोधन, विश्लेषण तथा मस्यौदा तयारी

यस चक्रघट्टा गाउँपालिकाको खानेपानी, सरसफाइ तथा स्वच्छता योजना निर्माणका लागि N.WASH मोबाइल एप, समूहगत छलफल, जानिफकारसँगको अन्तरवार्ता, रुजु सूचीको आधारमा संकलन गरिएका सूचना तथा तथ्याङ्कहरुलाई सूचना प्राविधि विज्ञहरुको सहयोगमा प्रशोधन तथा विस्तृत विश्लेषण गरियो । हालको वर्तमान अवस्था र पुग्न पर्ने स्थान बिचको अन्तरको छलफल तथा चर्चा गर्दै स्पष्ट नीति, कार्यक्रम, बजेट र साभेदारहरुका वीचको सहकार्यको योजना सहितको खासस्व योजना तर्जुमा मार्गदर्शन २०७६ बाट सिफारिस गरिएको ढाँचामा मस्यौदा प्रतिवेदन तयार गरिएको छ । ।

#### १.६.६. खासस्व योजना तथ्याङ्क सेयरिङ्ग, प्रमाणीकरण, योजना प्राथमिकिकरण र बजेट योजना गोष्ठी

चक्रघट्टा गाउँपालिकाको खानेपानी, सरसफाइ तथा स्वच्छता (खासस्व) योजनाको मस्यौदा प्रतिवेदन तयार भएपछि चक्रघट्टा गाउँपालिका स्तरमा संयुक्त वडा तथा पालिका स्तरिय तथ्याङ्कहरु सेयरिङ्ग र योजना योजना प्राथमिकिकरण र बजेट तर्जुमा कार्यशाला गोष्ठीहरु संचालन गरी प्रस्तावित खानेपानी तथा सरसफाइका दुरदृष्टि, परिलक्ष्य, लक्ष्य, रणनीति, अन्य विकासका साभेदारहरुको संलग्नता, यस गाउँपालिकाको खानेपानी, सरसफाइ तथा स्वच्छता योजना कार्यक्रमहरुको बजेट, जलवायु परिवर्तनका असर र अनुकुलन योजना, विपद् व्यवस्थापनका योजना, संस्थागत क्षमता छलफलका अलावा प्राप्त सूचना र तथ्याङ्कहरुको प्रमाणीकरण गर्ने कार्य गरियो । २०७९ वैसाखमा भएको स्थानिय निर्वाचनबाट निर्वाचित जनप्रतिनिधिहरुलाई मिति २०७९ साल साउन ५ गतेका दिन एक दिने खानेपानी, सरसफाइ तथा स्वच्छता योजनाको परिचय, यसको निर्माण प्रक्रिया, हालसम्मको अवस्था र यसको कार्यान्वयनमा गाउँपालिकाले निर्वाह गर्नु पर्ने भूमिका सम्बन्धमा कार्यशाला गोष्ठी आयोजना गरियो । माथी उल्लेखित गोष्ठीहरुबाट प्राप्त सूचना, सुभाब तथा पृष्ठपोषणहरुलाई समावेश गरेर अन्तिम खानेपानी, सरसफाइ तथा स्वच्छता योजना तयार गरिएको छ ।

#### १.६.७. खासस्व योजना तयारी तथा सार्वजनिकिकरण

यस गाउँपालिकाको प्रमाणीकरण गोष्ठी पश्चात निर्माण भएको अन्तिम खानेपानी सरसफाइ तथा स्वच्छता (खासस्व) योजना चक्रघट्टा गाउँकार्यपालिकाको बैठकबाट कार्यान्वयनको प्रतिबद्धता सहित अनुमोदन भएपछि आगामी गाउँसभाबाट स्विकृत गर्ने गरी प्रमाणीकरण र सार्वजनिकिकरण गरिएको छ ।



## अध्याय २ गाउँपालिकाको वस्तुगत विवरण

### २.१. भौगोलिक अवस्थिति र बनोट

मधेश प्रदेशको सर्लाही जिल्लामा रहेको चक्रघट्टा गाउँपालिकाको निर्माण स्थानीय तहको पुनर्संरचना भएसँगै भएको हो। साविकका पडारिया, बेल्ही, सुन्दरपुर, खोरिया र औरही गाविस समावेश गरेर यस गाउँपालिकाको निर्माण भएको हो। ९ वटा वडाहरू रहेको यो गाउँपालिका २५.९६ बर्ग कि.मि क्षेत्रफलमा फैलिएको छ। ४२०० घरधुरी रहेको गाउँपालिकाको कुल जनसंख्या २७,९५२ रहेको छ।

यस गाउँपालिका विभिन्न जात जाति, भाषाभाषी र धर्म संस्कृतिको साझा फुलबारीको रूपमा रहेको छ। यहाँ यादव, ब्राहमण, कोइरी, मुस्लीम, धानुक, खत्वे, पासमान, तेली, लोहार, शर्मा, मुसलमान लगायतका जातजातिहरू बसोबास गर्छन्। गाउँबासीहरूले धर्म, संस्कृति र परम्परा अनुसार मुख्य रूपमा दुर्गा पूजा, दिपावली, छठ पर्व, रमजान, फिफ्तीया, जितीया, लक्ष्मीपुजा, सामाचकेवा, होली, इद, बकरिद मनाउने गर्छन्। सबै जातजाती र भाषाभाषी विच हार्दिक सम्बन्ध र सहकार्यले गाउँबासीको एकता भल्काउने गरेको छ।

गाउँपालिकाका बहुसंख्यक जनता परम्परागत कृषिमा आश्रित छन्। एकाध ठाउँमा व्यवसायिक कृषि, पशुपालन र माछापालन सुरु भएपनि त्यसबाट लाभान्वित हुनेहरूको संख्या सानो छ। गाउँपालिकामा १२ वटा सामुदायिक विद्यालय, ३ वटा माध्यमीक विद्यालय १ वटा निम्न माध्यमीक विद्यालय र ८ वटा प्राथमिक विद्यालय रहेका छन्। शिक्षाको गुणस्तर सुधार्न र शिक्षाको उज्यालोबाट कसैलाई बन्चित रहन नपरोस भनेर गाउँपालिकाले विभिन्न कार्यक्रमहरू संचालन गरेको छ। मधेश प्रदेशले कार्यान्वयनमा ल्याएको ‘मुख्यमन्त्री बेटी पढाउ बेटी बचाउ अभियान’ अन्तर्गत गाउँपालिकाले २०७५ माघ १ गते भन्दा पछि जन्मिएका बालिकाहरूको शिक्षा विमा कार्यक्रम पनि लागू गरेको छ।

### २.२. पहुँच

सदरमुकाम मलंगवादेखि ५.३ कि.मि पश्चिम, उत्तर दिशामा रहेको गाउँपालिका पूर्व पश्चिम राजमार्गको नवलपुरबाट २५ कि.मि दक्षिणमा अवस्थित रहेको छ। समथर भूमिले भरिएको यस गाउँपालिकाको पूर्वमा मलंगवा र कविलासी नगरपालिका, पश्चिममा गोडैता नगरपालिका र बसवरिया गाउँपालिका, उत्तरमा कविलासी र बरहथवा नगरपालिका र कौडेना गाउँपालिका रहेका छन्।

यस गाउँपालिकाको औरही, खोरीया, सुन्दरपुर पडरिया र बेल्हीमा गरेर ५ वटा स्वास्थ्य चौकी रहेका छन् भने औरही, खोरीया सुन्दरपुर स्वास्थ्य चौकीमा बथिङ्ग सेन्टर पनि संचालनमा भइरहेको छ। स्वास्थ्य सुविधाको पहुँच वृद्धि गर्न र आधुनिक स्वास्थ्य सेवा प्रदान गर्न गाउँपालिकाले विभिन्न पहल कदमीहरू लिएको छ।

गाउँपालिकाको आफ्नै कार्यालय भवन छ। अधिकांश वडा कार्यालयहरू पनि आफ्नै भवनभित्र संचालित रहेका छन्। आधारभुत भौतिक पूर्वाधारको विकास अन्तर्गत बाटोघाटो, पुल तथा कल्भर्टहरूको मर्मत तथा निर्माण सबै वडाहरूमा द्रुत गतिमा रहेको छ। यसरी पूर्वाधार विकासको सन्दर्भमा विभिन्न क्षेत्र अन्तर्गत तल चर्चा गरिएको छ। (श्रोत: चक्रघट्टा गाउँपालिका पार्श्वचित्र, २०७६)

### २.३. भूउपयोग तथा वातावरण

सर्लाही जिल्लाको कूल क्षेत्रफल मध्ये चक्रघट्टा गाउँपालिकाको कूल क्षेत्रफल २५.९६ बर्ग कि.मि. रहेको छ। यस गाउँपालिका अन्तर्गत रहेको वर्तमान भूउपयोग सम्बन्धी विवरण यस प्रकार रहेको छ।

“स्वच्छ, सफा र प्रयाप्त खानेपानी, सरसफाइ तथा स्वच्छता सेवा सबैको चाहना, यसलाई पुरा गर्ने यस गाउँपालिकाको कामना”

तालिका नं. १.१ गाउँपालिकामा जग्गा किसिम

सि.न.	जग्गाको किसिम	क्षेत्रफल
१	कृषि क्षेत्र	८००० बिघा
२	वन तथा चरन क्षेत्र	११० बिघा
३	आवास क्षेत्र	५६० बिघा
४	खोला नालाले ओगटेको क्षेत्र	२०० बिघा
५	तल तलैया	६० बिघा
६	सिमसार क्षेत्र	४ बिघा
७	औद्योगिक क्षेत्र	२ बिघा
८	सडकले ओगटेको क्षेत्र	४५० बिघा
९	अन्य	२ बिघा

(श्रोत: चक्रघट्टा गाउँपालिका पार्श्वचित्र, २०७६)

पर्यावरणमा नदी नालाहरुको विशिष्ट महत्व रहेको छ । गाउँपालिकाका विभिन्न भौगोलिक क्षेत्र तथा वडाहरुमा फैलिएर रहेका खोला खोल्स, तालतलैयाहरु र पोखरीहरुले जलभण्डार गर्नुका साथै विभिन्न किसिमका जलचरहरु र पंछीहरुलाई सुरक्षित बासस्थानको रूपमा आश्रय दिइरहेको पाइन्छ । पोखरीहरु माछापालनका रूपमा पनि उपयोग भईरहेका छन् । जसबाट स्थानीयहरुले आयआर्जन मात्र गरिरहेका छन् । साथै यस्ता तालतलैयाहरुबाट पशुहरुले पानी पिउने र किसानहरुले समेत बेलाबखत आंशिक रूपमा सिंचाईको लागि पानीको प्रयोग गर्ने गरेका छन् । मानव वस्तीको विकास र बसाईसराईको चापका साथै अनुत्पादक पशुहरुको अत्याधिक चरीचराउ र उपयोगले प्राकृतिक तालतलैयाहरुमा भूक्षय भई पुरिने खतरा रहन्छ ।

तालिका नं. १.२ गाउँपालिकाको सिंचित जग्गाको अवस्था

विवरण	क्षेत्रफल
सालैभर सिंचित	५०० बिघा
मौसमी सिंचित	५५०० बिघा
कूल सिंचित क्षेत्रफल	६००० बिघा
असिंचित जमीन	१००० बिघा
खेतीयोग्य जमीन	६५०० बिघा
खेति गरिएको जमीन	६४०० बिघा

(श्रोत: चक्रघट्टा गाउँपालिका पार्श्वचित्र, २०७६)

त्यसैगरी यस चक्रघट्टा गाउँपालिकामा खाद्यान्न आत्म निर्भरताको अवस्थाको कुरा गर्नु पर्दा ७ महिना भन्दा बढी खान पुग्ने परिवार ६७ प्रतिशत रहेका छन् भने ६ महिना भन्दा कम खान पुग्ने परिवार ३३ प्रतिशत रहेका छन्, जसलाई निम्न बमोजिमको तालिका द्वारा विस्तृत रूपमा उल्लेख छ ।

तालिका नं. १.३ खाद्यान्न आत्म निर्भरताको अवस्था

खाद्यान्न उपलब्धताको आधारमा परिवार संख्याको विवरण	संख्या	प्रतिशत
३ महिना भन्दा कम खान पुग्ने परिवार	१०८२	५ प्रतिशत
४ - ६ महिना खान पुग्ने परिवार	६०६२	२८ प्रतिशत
७ - ९ महिना खान पुग्ने परिवार	६९२८	३२ प्रतिशत
१० -१२ महिना खान पुग्ने परिवार	६४९५	३० प्रतिशत
आफ्नो खेतवारीको उत्पादनबाट खान पुगेर बेचबिखन गर्ने परिवार	१०८२	५ प्रतिशत

(श्रोत: चक्रघट्टा गाउँपालिका पार्श्वचित्र, २०७६)

“स्वच्छ, सफा र प्रयाप्त खानेपानी, सरसफाइ तथा स्वच्छता सेवा सबैको चाहना, यसलाई पुरा गर्ने यस गाउँपालिकाको कामना”

## २.४. जनसांख्यिक विवरण

यस चक्रघट्टा गाउँपालिकामा जम्मा ९ वटा वडाहरू छन्, पार्श्वचित्रको तयारीको क्रममा लिएको तथ्यांक अनुसार ४४०९ घरधुरी र २७९५२ जनसंख्या रहेको छ। वडागत रूपमा रहेका घरधुरी तथा लिंग अनुसार जनसंख्याको विस्तृत विवरण तलको तालिकामा प्रस्तुत गरिएको छ।

तालिका नं. १.४ घरधुरी तथा लिंग अनुसार जनसंख्याको विस्तृत विवरण

वडा नं.	घर परिवार संख्या	पुरुष	महिला	जम्मा
१	३१७	९२४	८७६	१८००
२	५८२	१८४४	१७११	३५५५
३	५८९	२०३३	१८९३	३९२६
४	४९७	१८७५	१७५१	३६२६
५	५३४	१६१७	१५५०	३१६७
६	३४७	११५०	११३४	२२८४
७	५१०	१६१३	१५९६	३२०९
८	६४७	१९७९	१९७९	३९५८
९	३८६	१२७१	११५६	२४२७
<b>जम्मा</b>	<b>४४०९</b>	<b>१४३०६</b>	<b>१३६४६</b>	<b>२७९५२</b>

(श्रोत: चक्रघट्टा गाउँपालिका पार्श्वचित्र, २०७६)

उमेरको आधारमा चक्रघट्टा गाउँपालिकामा जनसंख्याको स्थिति हेर्दा उमेर समुह अनुसार पाँच वर्षमुनिका ३५३७ र ७० वर्ष माथिको कूल ८६४ रहेको देखिन्छ। विस्तृत विवरण निम्न वमोजिमको तालिकामा उल्लेख गरिएको छ।

तालिका नं. १.५ उमेर तथा लिंगका आधारमा जनसंख्याको विस्तृत विवरण

उमेर समुह	महिला	पुरुष	जम्मा
५ वर्ष भन्दा मुनि	१७३९	१७९८	३५३७
५-९ वर्ष	२२६४	२२७४	४५३८
१०-१४ वर्ष	१७५६	१९१६	३६७२
१५-१९ वर्षसम्म	११३२	१२९३	२४२५
२०-२४ वर्षसम्म	१०७४	९७९	२०५३
२५-२९ वर्षसम्म	३३६२	३४९८	६८६०
३०-३४ वर्षसम्म	११७०	१३७६	२५४६
३५-३९ वर्षसम्म	७२०	७३७	१४५७
४० वर्ष भन्दा माथी	३७१	४९३	८६४
<b>जम्मा</b>	<b>१३५८८</b>	<b>१४३६४</b>	<b>२७९५२</b>

(श्रोत: चक्रघट्टा गाउँपालिका पार्श्वचित्र, २०७६)

चक्रघट्टा गाउँपालिकामा धार्मिक हिसाबले हिन्दु धर्म मान्नेहरूको संख्या २३०४० रहेको छ, त्यसैगरी बौद्ध २४०, इस्लाम ४५२७, किरात ६५, किस्चियन ३०, प्रकृति ४, जैन २, बहाई ४०, सिख ४ जना रहेका छन्।

चक्रघट्टा गाउँपालिकामा मातृ भाषाको हिसाबले मैथिली बोल्नेको बाहुल्यता रहेको छ।

“स्वच्छ, सफा र प्रयाप्त खानेपानी, सरसफाइ तथा स्वच्छता सेवा सबैको चाहना, यसलाई पुरा गर्ने यस गाउँपालिकाको कामना”

### तालिका नं. १.६ मातृभाषाको आधारमा जनसंख्याको विस्तृत विवरण

क्र.सं.	मातृभाषा	जनसंख्या
१	मैथिली	२४४५१
२	बज्जिका	२७८८
३	हिन्दी	१८६
४	उर्दु	३१७
५	नेपाली	६७
६	अन्य	७२
७	उल्लेख नभएको	७१
जम्मा		२७९५२

(श्रोत: केन्द्रीय तथ्याङ्क विभाग राष्ट्रिय जनगणना २०६८)

### २.५. आर्थिक गतिविधि र पेशा

चक्रघट्टा गाउँपालिका पाश्र्वचित्र २०७६ को विवरण अनुसार यस गाउँपालिकामा २७०७ परिवारहरु कृषि पेशामा आवद्ध रहेका छन् भने ३०१ परिवार पशुपालन व्यवसायमा छन् । त्यसै गरि कुखुरा पालनमा १६७ परिवार, माछापालनमा १०० रहेको छ । गैरकृषि पेशा अन्तरगत नोकरीमा ८०० परिवार, दैनिक ज्यालादारीमा ५००० परिवार, वैदेशिक रोजगारमा २००० परिवार आवद्ध रहेका छन् । धान, गहुँ मकै, लगायत तरकारी, दलहन, तेलहन लगायत नगदेवाली उत्पादनका लागि पनि यो ठाउँ निकै उपयुक्त मानिन्छ ।

बागमती सिँचाई आयोजनाबाट यस गाउँपालिकाको वडा नं. ६ को गोडियाही, वडा नं. ७ को सगरदिना, वडा नं. ८ को औरहीमा सिँचाई हुने गरेको छ । यस गाउँपालिकाको कुनै आफ्नै सिँचाई आयोजना नभएकोले सम्पूर्ण गाउँपालिकाका कृषकहरुलाई सिँचाई गर्न समस्या हुने गर्दछ । चक्रघट्टा गाउँपालिका भएर बग्ने लखनदेवी खोलाले यस गाउँको कृषिजन्य जमिनहरुमा वर्षेनी धेरै क्षति गर्ने गरेको देखिन्छ । त्यसैगरि यस गाउँपालिकामा ८ वटा तालतलैया तथा प्राकृतिक पोखरीहरु छन् ।

वैदेशिक रोजगारीको खोजीमा विदेश जाने मुख्य दश जिल्लाको सुचीमा सर्लाही जिल्ला पनि पर्दछ । यस जिल्लाको चक्रघट्टा गाउँपालिकाबाट वैदेशिक रोजगारीको सिलसिलामा कति विदेश गए भन्ने यकिन विवरण उपलब्ध छैन । वैदेशिक रोजगार विभागको मासिक प्रतिवेदनका अनुसार २०७५ असार महिनामा मात्रै सर्लाहीका ३८१ जना श्रम स्विकृती लिएर वैदेशिक रोजगारीमा गएको देखिन्छ । विभागका अनुसार कतार, साउदी अरब र बहराईन जिल्लाबासीहरुको मुख्य श्रम गन्तव्य बनेको देखिन्छ ।

यस चक्रघट्टा गाउँपालिकामा औद्योगिक तथा व्यापार, व्यवसायहरुको संख्या ६७५ रहेको छ । जस अन्तरगत सबै भन्दा बढी दुग्ध व्यवसायी रहेका छन् भने अन्य टेलर्स, सुनचाँदी व्यवसायी, होटल व्यवसायी, तरकारी तथा फलफूल व्यवसायी, माछामासु पसल, किराना पसल, फर्निचर, बेकरी तथा मिष्ठान व्यवसायी, मदिरा व्यवसायी आदि रहेका छन् ।

### २.६. जनसंख्याको गतिशिलता र बसाई सराईको स्थिति

यस चक्रघट्टा गाउँपालिकाको पाश्र्वचित्र २०७६ मा उल्लेखित विवरण अनुसार यस गाउँपालिकामा बसाई सरैर आएकाहरु जम्मा १७ परिवार जना छन् जसमा ७ महिलाहरु र १० पुरुष रहेका छन् । त्यसैगरि गाउँपालिकाबाट बसाई सरैर बाहिर गएकाहरु ७५ जना रहेका छन्, जसमा ३५ महिला र ४० पुरुष रहेका छन् ।

राष्ट्रिय जनगणना २०६८ का अनुसार यस पालिकामा ४ प्रतिशत औषत जनसंख्या वृद्धिदर रहेको छ । यस गाउँपालिकाका व्यक्तिहरु रोजगारीको सिलसिलामा जिल्ला सदरमुकामको साथै देशका प्रमुख शहरहरुमा गएको देखिन्छ । तर उनीहरु ठूला चडपर्व तथा अन्य समयमा गाउँ फर्किने समेत गरेका छन् ।

“स्वच्छ, सफा र प्रयाप्त खानेपानी, सरसफाइ तथा स्वच्छता सेवा सबैको चाहना, यसलाई पुरा गर्ने यस गाउँपालिकाको कामना”

## २.७. भौतिक पूर्वाधार

चक्रघट्टा गाउँपालिकामा निर्माणाधीन गाउँस्तरीय कालोपत्र सडक १५ कि.मि., ग्राभेल ३० कि.मि. र कच्ची तथा धुले ६० कि.मि. रहेकोछ। गाउँपालिकाभित्र रहेका सडकहरू क्रमिक रूपमा स्तरोन्नतीको कार्य गाउँपालिका तथा नेपाल सरकार मार्फत भईरहेको छ। आधारभुत भौतिक पूर्वाधारको विकास अन्तर्गत बाटोघाटो, पुल तथा कल्भर्टहरूको मर्मत तथा निर्माण सबै वडाहरूमा द्रुत गतिमा भएको देखिन्छ।

## २.८. गाउँपालिकामा उपलब्ध अन्य कार्ययोजनाहरू र खासस्व योजनाको सम्बन्ध

स्थानीय तह संविधान र स्थानीय शासन सञ्चालन ऐन, २०७४ बमोजिम सञ्चालन हुँदै विकेन्द्रित सहभागितात्मक योजना, अनुगमन प्रक्रियामा आधारमा स्थानीय विकासको योजना निर्माण, सञ्चालन व्यवस्थापन, समन्वय र नियमन गर्न जिम्मेदार रहेका छन्।

यस चक्रघट्टा गाउँपालिकामा विभिन्न ऐन, कार्यविधि तथा नीतिहरू भएपनि खासस्व योजना कार्यान्वयनमा सहयोग गर्ने अन्य कुनै पनि प्रकारका रणनीतिक योजना, कार्ययोजनाहरू तयार गरिएको छैन। चक्रघट्टा गाउँपालिकाले खानेपानी, सरसफाइ तथा स्वच्छताको क्षेत्रमा विभिन्न कार्यहरू गर्दै भने आईरहेकोछ। आगामी दिनमा गाउँपालिका कार्ययोजना र कार्यक्रमहरूमा खासस्व योजनामा समावेश गरी खानेपानी तथा सरसफाइको अवस्थामा स्तरोन्नति गर्ने लक्ष्य लिएको छ।

## २.९. अन्य कार्ययोजनाहरू र खासस्व योजना बीचको अन्तर सम्बन्ध

नेपालको संविधानको धारा ३५ को उपधारा ४ मा सुरक्षित खानेपानी र सरसफाइको पहुँचलाई मानव अधिकारको रूपमा प्रत्याभूत गरिएको छ। त्यस्तै धारा ३० को उपधारा १ मा प्रत्येक नागरिकलाई स्वस्थ र सफा वातावरण बाँच्न पाउने अधिकारको प्रत्याभूत गरिएको छ र भने उपधारा २ वातावरणीय प्रदूषण वा ह्यासबाट हुने क्षति वापत पीडितलाई प्रदूषकबाट कानून बमोजिम क्षतिपूर्ति पाउने हक उल्लेख छ।

नेपालमा भएका सकृय ऐनहरू पानी कर ऐन २०२३, नेपाल खानेपानी संस्थान ऐन २०४६, जलस्रोत ऐन २०४९, वातावरण संरक्षण ऐन २०५३, खानेपानी महसुल निर्धारण आयोग ऐन २०६३, खानेपानी व्यवस्थापन बोर्ड ऐन २०६३, फोहरमैला व्यवस्थापन ऐन २०६८, स्थानीय सरकार संचालन ऐन २०७४ र योजनाहरू: राष्ट्रिय जल योजना २०६२, वाग्मती कार्य योजना २०६६, सरसफाइ तथा स्वच्छता गुरु योजना २०६८, रहेका छन्। साथै नेपाल खानेपानी, सरसफाइ तथा स्वच्छता क्षेत्र विकास योजनाले खासस्व योजना तयार गर्नको लागि विशेष महत्व दिएको छ। त्यसै गरि दिगो विकास लक्ष्य ६ ले सबैका लागि खानेपानी तथा सरसफाइमा पहुँच सुनिश्चित गर्ने लक्ष्य लिएकोछ।

## २.१०. खासस्व क्षेत्रमा कार्यरत विकासका साभेदारहरू

यस चक्रघट्टा गाउँपालिकामा खानेपानी, सरसफाइ तथा स्वच्छताको क्षेत्रमा काम गर्ने सरकारी निकायहरू खानेपानी तथा सरसफाइ डिभिजन कार्यालय, गाउँपालिका र वडाहरू रहेका छन् भने जिल्ला शिक्षा समन्वय ईकाइ र जिल्ला स्वास्थ्य कार्यालयबाट स्वास्थ्य तथा सरसफाइ सम्बन्धी जनचेतनामूलक क्रियाकलाप लगायत संस्थागत स्तरमा भौतिक सुविधा निर्माण हुँदै आएको छ। गैर सरकारी निकायहरूमा राष्ट्रिय तथा अन्तर्राष्ट्रिय स्तरका गैरसरकारी निकायहरूमा युनिसेफ नेपाल, छायाँ नेपाल जस्ता निकायहरूले आर्थिक तथा प्राविधिक सहयोग उपलब्ध गराउदै आएका छन्।

तालिका नं. १.७ खासस्व क्षेत्रमा कार्यरत विकासका साभेदारहरू

सरकारी कार्यालयहरू	गैरसरकारी कार्यालयहरू
<ul style="list-style-type: none"> <li>■ चक्रघट्टा गाउँपालिका, वडा कार्यालयहरू,</li> <li>■ शिक्षा र स्वास्थ्य शाखाहरू</li> <li>■ खानेपानी तथा सरसफाइ डिभिजन सम्पर्क कार्यालय</li> <li>■ विद्यालयहरू,</li> <li>■ स्वास्थ्य संस्थाहरू</li> </ul>	<ul style="list-style-type: none"> <li>■ यूनीसेफ, छायाँ-या</li> <li>■ सहकारी संस्था, खानेपानी उपभोक्ता समुह, सामुदायिक वन समुह आदि</li> <li>■ क्लवहरू, महिला तथा आमा समुहहरू</li> </ul>

“स्वच्छ, सफा र प्रयाप्त खानेपानी, सरसफाइ तथा स्वच्छता सेवा सबैको चाहना, यसलाई पुरा गर्ने यस गाउँपालिकाको कामना”

## अध्याय ३

### खानेपानी, सरसफाइ तथा स्वच्छता अवस्थाको विश्लेषण

चक्रघट्टा गाउँपालिकाको विस्तृत विवरणहरू खानेपानी, सरसफाइ तथा स्वच्छताको अवस्था र चुनौतीहरूको अध्याय उल्लेख गरिएको छ। यसले विषयगत क्षेत्रहरू: खानेपानी सेवा, सरसफाइ तथा स्वच्छता, सरसफाइ सेवा, विद्यालय तथा स्वास्थ्य संस्थामा खासस्व सेवा, आदिमा अन्तरहरू प्रस्तुत गरेको छ। यसबाट वर्तमान अवस्थाको वास सुशासन, वित्तीय व्यवस्था र अन्तर पहिचान, यी सवालसँग सम्बन्धित चुनौतीहरू र निष्कर्षको सारांश प्राप्त हुन्छ।

मुख्य खानेपानी प्रविधिहरू, संयुक्त अनुगमन कार्यक्रम Joint Monitoring Programme (JMP) को क्षेत्रगत परिभाषामा आधारित चक्रघट्टा गाउँपालिकाको खानेपानी सेवाको कभरेज र विश्लेषण प्रस्तुत गरिएको छ।

तालिका नं. २.१ गाउँपालिकाको खानेपानी सेवाको कभरेज र विश्लेषण

क्र.सं.	परामिति	विवरण
१	गाउँपालिकाको नाम	चक्रघट्टा गाउँपालिका
२	कोड संख्या	
३	स्थान/ठेगाना	सर्लाही, मधेश प्रदेश
४	गाउँपालिकाको जम्मा जनसंख्या	२७९५२
५	गाउँपालिकामा जम्मा घरधुरी	४४०९
६	गाउँपालिकामा जम्मा लाभान्वित जनसंख्या	२५६५
७	गाउँपालिकामा जम्मा लाभान्वित घरधुरी	३७४
८	खानेपानी सुविधाको पहुँच (जनसंख्या %)	९.१८ %
९	खानेपानी सुविधा पहुँचको घरधुरी (घरधुरी %)	८.४८ %
१०	शौचालयको पहुँच पुगेको घरधुरी	३७५
११	सरसफाइ सुविधाको पहुँच (घरधुरी %)	१००
१२	२०७८-२०८८ को लागि जम्मा खासस्व लागत	

### ३.१. खानेपानी, सरसफाइ तथा स्वच्छता प्रणाली

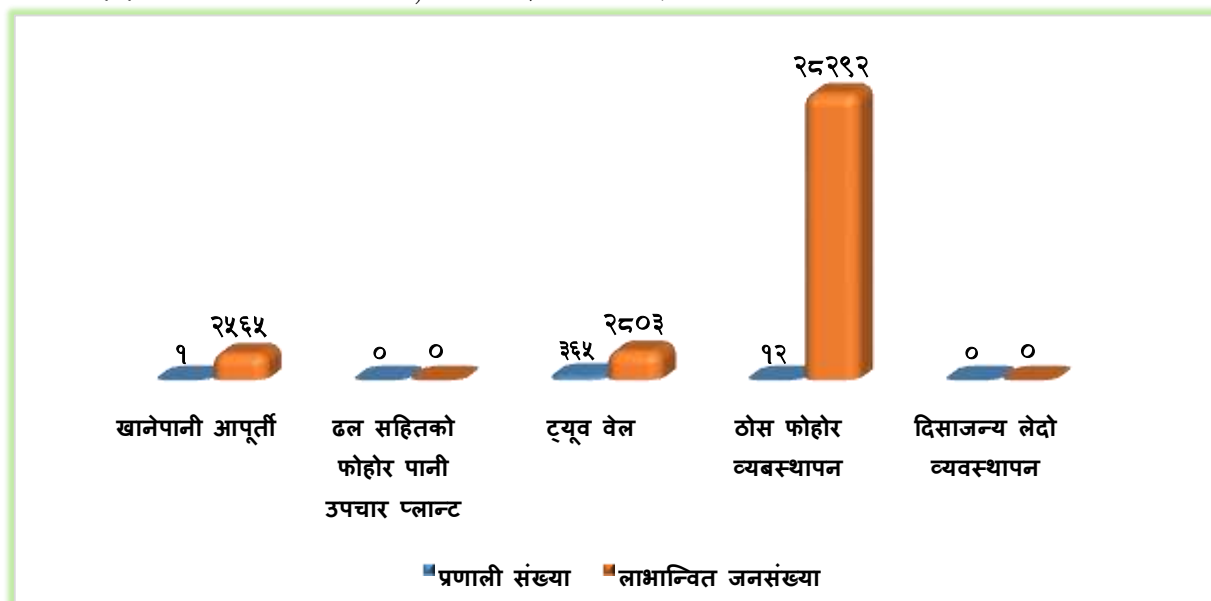
विश्वव्यापी खानेपानी सरसफाइ तथा स्वच्छता विस्तारको उपलब्धी हासिल गर्नको लागि चक्रघट्टा गाउँपालिकाको खानेपानी, सरसफाइ तथा स्वच्छता प्रणालीहरू निम्न बमोजिम रहेका छन्।

तालिका नं. २.२ गाउँपालिकाको खानेपानी, सरसफाइ तथा स्वच्छता प्रणाली

क्र.सं.	सेवाको प्रकारहरू	प्रणालीको संख्या	लाभान्वित जनसंख्या	यो के हो ?
१	खानेपानी आपूर्ति	१	२,५६५	कम्तीमा एक संकलन इन्टेक, पाइप गरिएको नेटवर्क र कम्तीमा एक पानीको धारा गरिएको पाइप खानेपानी आपूर्ति प्रणाली।
२	ढल सहितको फोहोर पानी प्रशोधन केन्द्र	०	०	ढल नेटवर्क सहितको फोहोर व्यवस्थापन प्रणाली
३	ट्यूबवेल	३६५	२,८०३	यी सार्वजनिक र निजी उपयोगको लागि खोक्रो ट्यूबवेलहरू हुन।
४	ठोस फोहोर व्यवस्थापन	१२	२८,२९२	समुदाय ठोस फोहोर व्यवस्थापन प्रणाली
५	दिसाजन्य लेदो व्यवस्थापन	०	०	समुदाय दिसाजन्य लेदो व्यवस्थापन प्रणाली

“स्वच्छ, सफा र प्रर्याप्त खानेपानी, सरसफाइ तथा स्वच्छता सेवा सबैको चाहना, यसलाई पुरा गर्ने यस गाउँपालिकाको कामना”

चित्र नं. १.१. गाउँपालिकाको खानेपानी, सरसफाइ तथा स्वच्छता आयोजना र लाभान्वित संख्या



तालिका नं. २.३ घरपरिवार खासस्व सेवाको तह पाएको अवस्था

क्र.स	सेवा उपभोग गर्ने जनसंख्या	पाईप प्रणालीबाट खानेपानी		ट्यूववेल		सरसफाइ		दिसाजन्य लेदो व्यवस्थापन		ढल सहितको फोहोर पानी प्रशोधन केन्द्र		ठोस फोहोर व्यवस्थापन	
		जन.सं	%	जन.सं	%	जन.सं	%	जन.सं	%	जन.सं	%	जन.सं	%
१	सुरक्षित व्यवस्थित सेवाहरू	५०	०.०९	४२९	०.७८	८८१४	१७.१८	०	०	०	०	०	०
२	आधारभूत सेवा	३६०६	६.५८	३०९५२	५६.४८	२५१५३	४९.०२	०	०	०	०	०	०
	जम्मा सेवा लिएका	३६५६	६.६७	३१३८१	५७.२६	३३९६७	६६.२	०	०	०	०	०	०
३	सीमित सेवा	२५६५	४.६८	०	०	१०३९	२.०३	०	०	०	०	०	०
४	सुधार नगरिएको सेवा	०	०	०	०	०	०	०	०	०	०	०	०
५	सेवा नपाएको	१७१९६	३१.३८	०	०	१६३०१	३१.७७	२३४१७	१००	५१३०७	१००	२३४१७	१००
	जम्मा जनसंख्या	२३४१७	४२.७३	३१३८१	५७.२६	५१३०७	१००	२३४१७	१००	५१३०७	१००	२३४१७	१००

### ३.२ घरायासी तहमा खासस्वले समेटेको क्षेत्र र सेवाको स्तर

यस चक्रघट्टा गाउँपालिकामा ६८.६१% जनसंख्यामा खानेपानीमा पहुँच पुगेको छ भने ३१.३८% जनसंख्यामा खानेपानीको पहुँच पुगेको छैन। यस अन्तरगत गाउँपालिकामा खानेपानी, सरसफाइ तथा स्वच्छता सेवाको कभरेजको बारेमा उल्लेख गरिएको छ। संयुक्त अनुगमन कार्यक्रमको सेवाको तहको आधारमा घरायासीतहमा खासस्वले समेटेको क्षेत्र र सेवाको स्तर बर्गिकरण गरिएको छ।

“स्वच्छ, सफा र प्रयाप्त खानेपानी, सरसफाइ तथा स्वच्छता सेवा सबैको चाहना, यसलाई पुरा गर्ने यस गाउँपालिकाको कामना”

### ३.२.१ पाईप प्रणालीबाट पानी

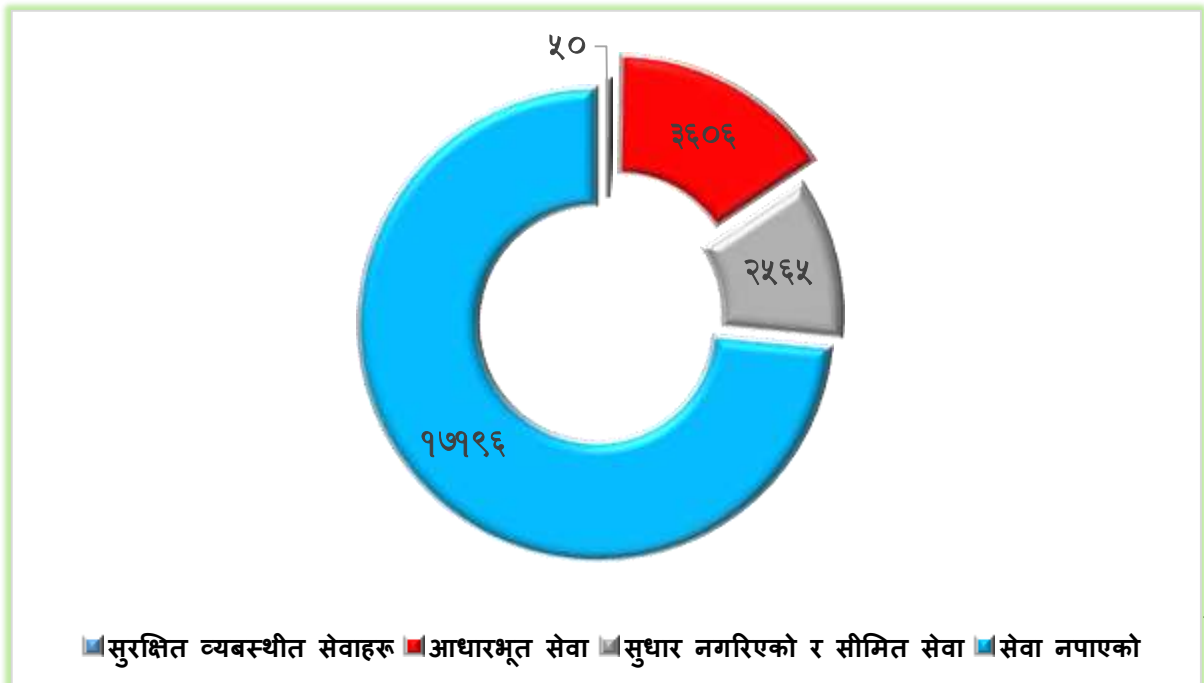
चक्रघट्टा गाउँपालिकामा खानेपानी, सरसफाइ तथा स्वच्छता योजना निर्माणका क्रममा गरिएको सर्वेक्षण अनुसार जम्मा घरधुरीको ११.३५% ले पाइप प्रणालीको खानेपानी सेवामा पहुँच भएको देखिन्छ। त्यसैगरि ३१.३८% घरधुरीले पाईप प्रणालीबाट उपलब्ध हुने खानेपानी सेवा पाएका छैनन्।

तालिका नं. २.४ वडागत रूपमा खानेपानी सेवा प्राप्त गर्न घरधुरी तथा जनसंख्याको विवरण

वडा नं	जम्मा घरधुरी	जनसंख्या	पाइप प्रणाली: खानेपानीको धारा		आधारभूत खानेपानीको सुविधा छैन	
			घरधुरी	जनसंख्या	घरधुरी	जनसंख्या
१	५७	२९८	०	०	३७	१८६
२	७४	४८५	०	०	३२	२०८
३	७७	६०२	०	०	२१	१५७
४	६५	६८१	०	०	१६	१२१
५	५१	२८५	०	०	४१	२२०
६	४६	३६८	०	०	११	८७
७	५६	३३३	०	०	२८	१७०
८	८२	५६५	०	०	२३	१४६
९	६६	४८६	०	०	०	०
जम्मा	५७४	४१०३	०	०	२०९	१२९५

चक्रघट्टा गाउँपालिकामा १७१९६ जनसंख्याले पाईप प्रणालीबाट सेवा पाएका छैनन् भने बाँकीहरूले सुरक्षित व्यवस्थित, आधारभूत र सुधार नगरिएको खानेपानी सेवा उपभोग गरिरहेको देखिन्छ।

चित्र नं. १.२ पाईप प्रणालीबाट पानी आपूर्ति कभरेज





“स्वच्छ, सफा र प्रयाप्त खानेपानी, सरसफाइ तथा स्वच्छता सेवा सबैको चाहना, यसलाई पुरा गर्ने यस गाउँपालिकाको कामना”

तालिका नं. २.५ खानेपानी आपूर्ति आयोजनाको प्रकार र नियमित स्थिति

वडा नं.	खानेपानी आयोजनाको संख्या	खानेपानी आयोजनाको प्रकार		खानेपानीको श्रोतको प्रकार			फ्लो नियमितता			खानेपानीको श्रोत संरक्षण	
		ग्रामभिटी फ्लो	भूमिगत	मुल	खोला	मुल सहित खोला	वर्षे भरी	११-१२ महिना	<११ महिना	सबै पक्षबाट सुरक्षित	संकटासन्न
२	१	०	०	०	०	०	०	०	०	१	०
जम्मा	१	०	०	०	०	०	०	०	०	१	०

यस गाउँपालिकामा गरिएको सर्वेक्षणमा वडा अनुसार १ वटा खानेपानी आपूर्ति आयोजनाबाट लाभान्वित घरधुरीहरू जम्मा ३७४ रहेका छन्। जम्मा यार्ड जडान घरधुरीको संख्या ० रहेको छ भने सार्वजनिक धाराबाट उपभोग गर्ने घरधुरी संख्या ३७४ रहेको छ। त्यसैगरि संस्थागत धाराबाट उपभोग गर्ने घरधुरीको संख्या ० रहेको छ। यसलाई विस्तृत रूपमा निम्न बमोजिमको तालिकामा पनि प्रस्तुत गरिएको छ।

तालिका नं. २.६ वडा अनुसार खानेपानी आपूर्ति आयोजना र लाभान्वित घरधुरीहरू

वडा नं.	जम्मा घरधुरी	खानेपानी आयोजना संख्या	लाभान्वित घरधुरी संख्या			
			यार्ड जडान घरधुरी	सार्वजनिक धाराबाट उपभोग गर्ने घरधुरी	संस्थागत धाराबाट उपभोग गर्ने घरधुरी	जम्मा घरधुरी
२	३७४	१	०	३७४	०	३७४
जम्मा	३७४	१	०	३७४	०	३७४

चक्रघट्टा गाउँपालिकामा गरिएको सर्वेक्षणमा वडा अनुसार खानेपानी आपूर्ति आयोजनाको वर्ष र लाभान्वित घरधुरीहरूको विवरणलाई निम्न बमोजिमको तालिकामा प्रस्तुत गरिएको छ।

तालिका नं. २.७ वडा अनुसार खानेपानी आपूर्ति आयोजनाको वर्ष र लाभान्वित घरधुरीहरू

वडा नं.	खानेपानी आयोजना संख्या	जम्मा घर धुरी	०-५ वर्ष		६-१० वर्ष		११-१५ वर्ष		१६-२० वर्ष		२० वर्ष माथी	
			जम्मा आयोजना संख्या	घर धुरी	जम्मा आयोजना संख्या	घर धुरी	जम्मा आयोजना संख्या	घर धुरी	जम्मा आयोजना संख्या	घर धुरी	जम्मा आयोजना संख्या	घरधुरी
२	१	३७४	१	३७४	०	०	०	०	०	०	०	०
जम्मा	१	३७४	१	३७४	०	०	०	०	०	०	०	०

चक्रघट्टा गाउँपालिकामा गरिएको सर्वेक्षणमा वडा अनुसार खानेपानी आपूर्ति आयोजनाको कार्यक्षमता स्थिति अनुसार १ वटै खानेपानी आपूर्ति आयोजनाहरूको पुर्नस्थापना गर्नुपर्ने देखिन्छ।

तालिका नं. २.८ खानेपानी आपूर्ति आयोजनाको कार्यक्षमता स्थिति

वडा नं.	खानेपानी आपूर्ति आयोजना संख्या	समग्र कार्यक्षमता स्थिति				
		राम्रोसंग संचालन	सामान्य मर्मत आवश्यक	ठुलो खालको मर्मत आवश्यक	पुनर्निर्माण	पुर्नस्थापना
२	१	०	०	०	०	०
जम्मा	१	०	०	०	०	०

चक्रघट्टा गाउँपालिकामा गरिएको सर्वेक्षणमा वडा अनुसार खानेपानी आपूर्ति आयोजनाको इन्टेक र पाईपलाइनको स्थितिको विवरणलाई निम्न बमोजिमको तालिकामा समेत प्रस्तुत गरिएको छ।

“स्वच्छ, सफा र प्रयाप्त खानेपानी, सरसफाइ तथा स्वच्छता सेवा सबैको चाहना, यसलाई पुरा गर्ने यस गाउँपालिकाको कामना”

तालिका नं. २.९ खानेपानी आपूर्ति आयोजनाको इन्टेक र पाईपलाइनको स्थिति

वडा नं.	इन्टेक					पाईपलाइन				
	इन्टेकको संख्या	राम्रोसंग संचालित	सामान्य मर्मत आवश्यक	मुख्य मर्मत आवश्यक	पुनर्निर्माण आवश्यक	पाइपको संख्या	राम्रोसंग संचालित	सामान्य मर्मत आवश्यक	मुख्य मर्मत आवश्यक	पुनर्निर्माण आवश्यक
२	१	०	०	१	०	६०	६०	०	०	०
जम्मा	१	०	१	०	०	६०	६०	०	०	०

चक्रघट्टा गाउँपालिकामा गरिएको सर्वेक्षणमा वडा अनुसार खानेपानी आपूर्ति आयोजनाको RVTs र धाराको स्थितिको विवरणलाई निम्न बमोजिमको तालिकामा प्रस्तुत गरिएको छ ।

तालिका नं. २.१० खानेपानी आपूर्ति आयोजनाको RVTs र धाराको स्थिति

वडा नं.	पानी जम्मा गर्ने ट्याँकीहरु (RVTs)					धारा				
	RVTs को संख्या	राम्रोसंग संचालित	सामान्य मर्मत आवश्यक	ठुलो मर्मत आवश्यक	पुनर्निर्माण आवश्यक	धाराको संख्या	राम्रोसंग संचालित	सामान्य मर्मत आवश्यक	मुख्य मर्मत आवश्यक	पुनर्निर्माण आवश्यक
२	१	१	०	०	०	३५	१०	१७	१	७
जम्मा	१	१	०	०	०	३५	१०	१	१७	७

चक्रघट्टा गाउँपालिकामा गरिएको सर्वेक्षणमा वडा अनुसार खानेपानी आपूर्ति आयोजनाको दिगोपनाको स्थितिको विवरणलाई निम्न बमोजिमको तालिकामा प्रस्तुत गरिएको छ ।

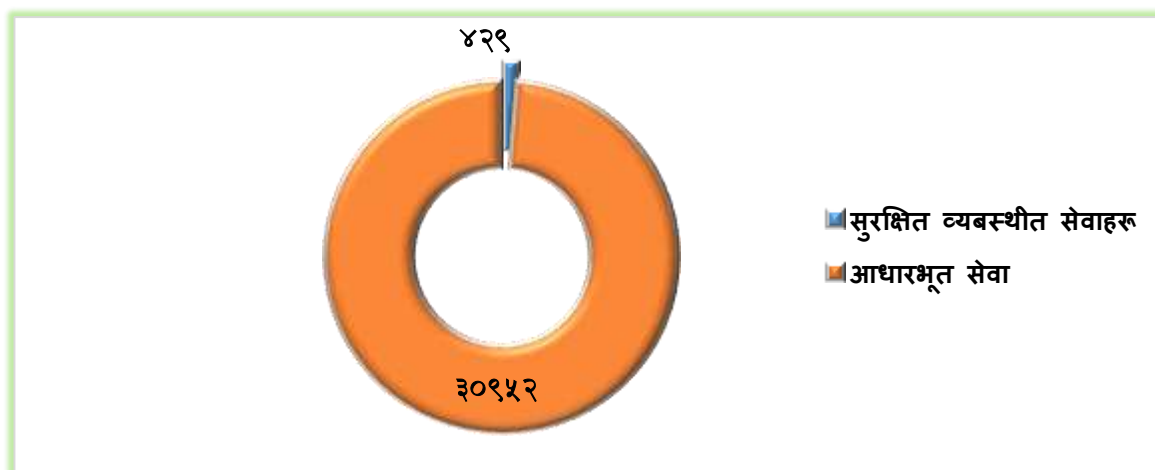
तालिका नं. २.११ खानेपानी आपूर्ति आयोजनाको दिगोपनाको स्थिति

वडा नं.	खानेपानी आयोजना संख्या	कुनै जोखिम बिना/ कार्यक्षमताको कम जोखिमको साथ खानेपानी आपूर्ति अयोजनाको संख्या (Scores >=70)	कार्यक्षमताको केही जोखिमको साथ खानेपानी आपूर्ति अयोजनाको संख्या (Scores 60-70)	कार्यक्षमताको उच्च जोखिमको साथ खानेपानी आपूर्ति अयोजनाको संख्या (Scores < 60)
२	१	०	०	१
जम्मा	१	०	०	१

### ३.२.२ ट्यूबवेल

चक्रघट्टा गाउँपालिकामा ट्यूबवेल प्रणालीले जम्मा खानेपानी सेवाको ५७.२६% ओगटेको छ । ट्यूबवेल प्रणालीको खानेपानी सेवा अन्तर्गत चाहिँ सुरक्षित खानेपानी सेवा ०.७८% र ५६.४८% आधारभूत सर्तको खानेपानी सेवा पुगेको देखिन्छ ।

चित्र नं. १.३ ट्यूबवेल कभरेज



“स्वच्छ, सफा र प्रयाप्त खानेपानी, सरसफाइ तथा स्वच्छता सेवा सबैको चाहना, यसलाई पुरा गर्ने यस गाउँपालिकाको कामना”

चक्रघट्टा गाउँपालिकामा खानेपानी, सरसफाइ तथा स्वच्छता योजना तर्जुमाका क्रममा गरिएको सर्वेक्षण अनुसार जम्मा ३६५ घरधुरी अर्थात् २,८०८ जनसंख्याले ट्युबवेलबाट खानेपानी सेवा प्राप्त गरेको देखिन्छ ।

तालिका नं. २.१२ वडागत रूपमा ट्युबवेलबाट सेवा प्राप्त गर्न घरधुरी तथा जनसंख्याको विवरण

वडा नं.	ट्युबवेल घरधुरी	जनसंख्या
१	२०	११२
२	४२	२७७
३	५६	४४५
४	४९	५६०
५	१०	६५
६	३५	२८१
७	२८	१६३
८	५९	४१९
९	६६	४८६
<b>जम्मा</b>	<b>३६५</b>	<b>२,८०८</b>

### ३.२.३ घरायसी तहको सरसफाइ

चक्रघट्टा गाउँपालिकामा घरायसी तहको सरसफाइको सुरक्षित व्यवस्थित सेवाहरू उपभोग गर्ने जनसंख्या १७.१८ प्रतिशत रहेका छन् भने ४९.०२ प्रतिशत जनसंख्याले आधारभूत सेवा छन् र २.०३ प्रतिशतले सीमित सेवा र ३१.७७ प्रतिशतले सेवा नै नपाएको देखिएको छ ।

चित्र नं. १.४. घरायसी तहको सरसफाइ



### ३.२.४ दिसाजन्य लेदो व्यवस्थापन

यस चक्रघट्टा गाउँपालिकामा दिसाजन्य लेदो व्यवस्थापनमा १०० प्रतिशत जनसंख्या नै सेवा नपाएको अवस्था देखिन्छ । त्यसैगरी १०० प्रतिशत जनसंख्याले नै ढल सहितको फोहोर पानी प्रशोधन केन्द्र सहितको सेवा नपाएको अवस्था देखिन्छ ।

### ३.२.५ ठोस फोहोर व्यवस्थापन

यस चक्रघट्टा गाउँपालिकामा १०० प्रतिशत जनसंख्याले ठोस फोहोर व्यवस्थापनबाट कुनै पनि सेवा नपाएको देखिन्छ ।

“स्वच्छ, सफा र प्रयाप्त खानेपानी, सरसफाइ तथा स्वच्छता सेवा सबैको चाहना, यसलाई पुरा गर्ने यस गाउँपालिकाको कामना”

### ३.२.६ सरसफाइ र स्वच्छता

यस चक्रघट्टा गाउँपालिकामा ६९.१६ प्रतिशत घरपरिवार संख्या हातधुने सुविधा भएको देखिन्छ। १,८५३ घरपरिवारमा शौचालय नभएको तर हातधुने सुविधा भएको छ। हातधुने स्थलमा सावुन सहितको सुविधा भएका घरपरिवार संख्या ४२.५१ प्रतिशत रहेको छ। शौचालयमा पानीको सुविधा भएका घरपरिवार संख्या ११,६५७ रहेको छ भने १८९ घरपरिवारमा अपाङ्गमैत्री शौचालय रहेको छ।

तालिका नं. २.१३ सरसफाइ तथा स्वच्छताको सेवाको अवस्था

क्र. स	सेवाको तह	घर परिवार	जनसंख्या	निजी शौचालयको संख्या	हातधुने सुविधा भएका घरपरिवार संख्या	हातधुने स्थलमा सावुन सहितको सुविधा भएका घरपरिवार संख्या	अपाङ्ग मैत्री शौचालय	शौचालयमा पानीको सुविधा भएका घरपरिवार संख्या
१	सुरक्षित व्यवस्थित	१५०२	८८१४	१५०२	१५०२	१५०२	३८	१५०२
२	आधारभूत	२७९२	२५१५३	१७६५	१५०२	६०१	१३८	१९२८
३	सीमित	१६३	१०३९	०	११३	८८	१३	११३
४	सुधार नगरिएको	०	०	०	०	०	०	०
५	शौचालय नभएको	२७२९	१६३०१	०	१८५३	८६४	०	१२२७
	<b>जम्मा</b>	<b>७१८६</b>	<b>५१३०७</b>	<b>३२६७</b>	<b>४९७०</b>	<b>३०५५</b>	<b>१८९</b>	<b>४७७०</b>

चक्रघट्टा गाउँपालिकामा खानेपानी, सरसफाइ तथा स्वच्छता योजना निर्माणका क्रममा गरिएको सर्वेक्षण अनुसार जम्मा १२० घरधुरीले सुरक्षित व्यवस्थित सरसफाइ तथा स्वच्छताको सेवा भएको अवस्था छ। २२३ घरधुरीले आधारभूत सेवा, १३ घरधुरीले सीमित सरसफाइ तथा स्वच्छता सेवा र २१८ घरधुरीसंग शौचालय रहेको छैन।

तालिका नं. २.१४ सर्वेक्षण अनुसार सरसफाइ तथा स्वच्छताको सेवाको अवस्था

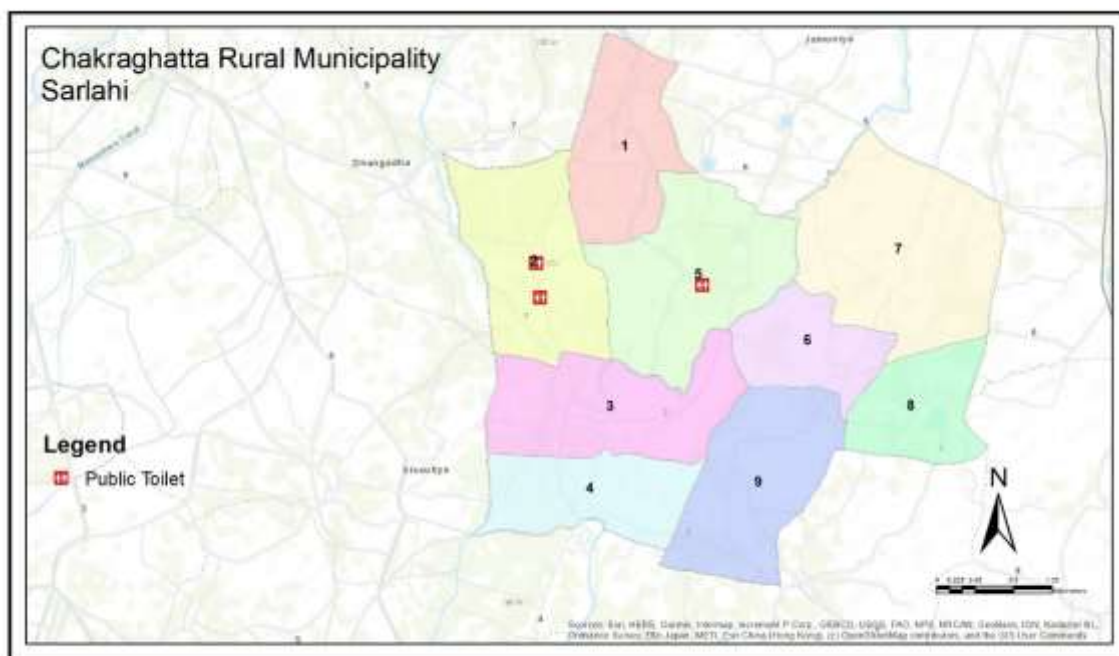
वडा नं.	सुरक्षित व्यवस्थित	आधारभूत	सीमित	सुधार नगरिएको	शौचालय नभएको	जम्मा
१	२३	१	०	०	३३	५७
२	१४	१७	१	०	४२	७४
३	१८	४०	२	०	१७	७७
४	६	४७	१	०	११	६५
५	१	१०	०	०	४०	५१
६	११	२९	१	०	५	४६
७	१७	६	०	०	३३	५६
८	२४	३२	८	०	१८	८२
९	६	४१	०	०	१९	६६
<b>जम्मा</b>	<b>१२०</b>	<b>२२३</b>	<b>१३</b>	<b>०</b>	<b>२१८</b>	<b>५७४</b>

चक्रघट्टा गाउँपालिकामा गरिएको सर्वेक्षणमा वडा अनुसार शौचालयको प्रकार र शौचालय भए नभएको अवस्थालाई निम्न वमोजिमको तालिकामा प्रस्तुत गरिएको छ। जसमा ३५६ घरधुरी संग शौचालय रहेको छ भने २१८ घरधुरी संग अझै शौचालय छैन। त्यसैगरी ३४३ घरधुरीको स्थायी प्रकारको शौचालय रहेको छ भने १२ घरधुरीको अस्थायी शौचालय रहेको छ।

“स्वच्छ, सफा र प्रयाप्त खानेपानी, सरसफाइ तथा स्वच्छता सेवा सबैको चाहना, यसलाई पुरा गर्ने यस गाउँपालिकाको कामना”

तालिका नं. २.१५ वडा अनुसार शौचालयको प्रकार र भए नभएको अवस्था

वडा नं	शौचालय छ/ छैन			शौचालयको प्रकार		
	छ	छैन	जम्मा	स्थायी	अस्थायी	जम्मा
१	२४	३३	५७	२४	०	२४
२	३२	४२	७४	२८	४	३२
३	६०	१७	७७	५७	३	६०
४	५४	११	६५	५४	०	५४
५	११	४०	५१	१०	१	११
६	४१	५	४६	३८	२	४०
७	२३	३३	५६	२३	०	२३
८	६४	१८	८२	६२	२	६४
९	४७	१९	६६	४७	०	४७
<b>जम्मा</b>	<b>३५६</b>	<b>२१८</b>	<b>५७४</b>	<b>३४३</b>	<b>१२</b>	<b>३५५</b>



चक्रघट्टा गाउँपालिकामा गरिएको सर्वेक्षणमा वडा अनुसार वडा अनुसार शौचालयको बोनोटको अवस्थालाई निम्न बमोजिमको तालिकामा प्रस्तुत गरिएको छ ।

“स्वच्छ, सफा र प्रयाप्त खानेपानी, सरसफाइ तथा स्वच्छता सेवा सबैको चाहना, यसलाई पुरा गर्ने यस गाउँपालिकाको कामना”

तालिका नं. २.१६ वडा अनुसार शौचालयको बनोटको अवस्था

वडा नं	शौचालयको बनोट							
	फलस	फलसमा खन्याउने	कम्पोस्टिंग	पिट ल्याट्रिन स्लैबको साथ	बाल्टिन	ह्याङ्गी	छैन	जम्मा
१	०	२४	०	०	०	०	३३	५७
२	०	३२	०	०	०	०	४२	७४
३	०	६०	०	०	०	०	१७	७७
४	०	५४	०	०	०	०	११	६५
५	०	११	०	०	०	०	४०	५१
६	०	४१	०	०	०	०	५	४६
७	०	२३	०	०	०	०	३३	५६
८	०	६४	०	०	०	०	१८	८२
९	०	४७	०	०	०	०	१९	६६
<b>जम्मा</b>	<b>०</b>	<b>३५६</b>	<b>०</b>	<b>०</b>	<b>०</b>	<b>०</b>	<b>२१८</b>	<b>५७४</b>

चक्रघट्टा गाउँपालिकामा गरिएको सर्वेक्षणमा वडा अनुसार शौचालयबाट निस्कने पदार्थ जोडिएको स्थानलाई निम्न बमोजिमको तालिकामा प्रस्तुत गरिएको छ ।

तालिका नं. २.१७ वडा अनुसार शौचालयबाट निस्कने पदार्थ जोडिएको स्थान

वडा नं	शौचालयबाट निस्कने पदार्थ जोडिएको स्थान							जम्मा
	फोहोर पानी प्रशोधन प्लान्टका साथ पाइप गरिएको ढल	सेप्टिक ट्याङ्क	पिट	डबल पिट	खुला क्षेत्र	होईन		
१	२४	०	०	०	०	३३	५७	
२	३१	०	०	०	०	४३	७४	
३	६०	०	०	०	०	१७	७७	
४	५३	०	०	०	०	१२	६५	
५	१०	०	०	०	०	४१	५१	
६	४१	०	०	०	०	५	४६	
७	२३	०	०	०	०	३३	५६	
८	६४	०	०	०	०	१८	८२	
९	४६	०	०	०	०	२०	६६	
<b>जम्मा</b>	<b>३५२</b>	<b>०</b>	<b>०</b>	<b>०</b>	<b>०</b>	<b>२२२</b>	<b>५७४</b>	

चक्रघट्टा गाउँपालिकामा गरिएको सर्वेक्षणमा वडा अनुसार हात धुने निश्चित स्थानमा साबुन पानीको व्यवस्था छ/छैन भन्ने अवस्थालाई निम्न बमोजिमको तालिकामा प्रस्तुत गरिएको छ ।

“स्वच्छ, सफा र प्रर्याप्त खानेपानी, सरसफाइ तथा स्वच्छता सेवा सबैको चाहना, यसलाई पुरा गर्ने यस गाउँपालिकाको कामना”

तालिका नं. २.१८ वडा अनुसार हात धुने निश्चित स्थानमा साबुन पानीको व्यवस्था छ/ छैन

वडा नं.	हात धुने निश्चित स्थानमा साबुन पानीको व्यवस्था छ/ छैन		
	छ	छैन	जम्मा
१	५५	१	५६
२	२३	५०	७३
३	२८	४९	७७
४	१३	५२	६५
५	३	४८	५१
६	१६	३०	४६
७	४२	३	४५
८	४२	४०	८२
९	२०	३१	५१
<b>जम्मा</b>	<b>२४२</b>	<b>३०४</b>	<b>५४६</b>

चक्रघट्टा गाउँपालिकामा गरिएको सर्वेक्षणमा वडा अनुसार शौचालयको खाडलको अवस्थालाई निम्न बमोजिमको तालिकामा प्रस्तुत गरिएको छ।

तालिका नं. २.१९ वडा अनुसार शौचालयको खाडलको अवस्था

वडा नं.	अहिलेसम्म शौचालयको खाडल भरिएको			निर्माण गरेको कति वर्ष पछि शौचालयको खाडल भरियो					खाडल कसले सफा गर्यो				
	छ	छैन	जम्मा	२ वर्ष भित्र	२-४ वर्ष	४-६ वर्ष	६ वर्ष पछाडी	जम्मा	मान्छेले हातैले विना साधन प्रयोग गरेर	पम्प लगाएर	अहिले सम्म सफा गरेको छैन	अन्य	जम्मा
१	०	२२	२२	०	०	०	०	०	०	०	०	०	०
२	३	७१	७४	१	०	२	०	३	१	२	०	०	३
३	२	७४	७६	१	१	०	०	२	०	१	१	०	२
४	५	५८	६३	३	२	०	०	५	०	४	०	०	४
५	३	४८	५१	२	०	१	०	३	०	३	०	०	३
६	०	४६	४६	०	०	०	०	०	०	०	०	०	०
७	०	२३	२३	०	०	०	०	०	०	०	०	०	०
८	१	८१	८२	१	०	०	०	१	०	१	०	०	१
९	०	५२	५२	०	०	०	०	०	०	०	०	०	०
<b>जम्मा</b>	<b>१४</b>	<b>४७५</b>	<b>४८९</b>	<b>८</b>	<b>३</b>	<b>३</b>	<b>०</b>	<b>१४</b>	<b>१</b>	<b>११</b>	<b>१</b>	<b>०</b>	<b>१३</b>

### ३.३ संस्थागत तहमा खासस्वले समेटेको क्षेत्र र सेवाको स्तर

#### ३.३.१ संघ संस्था तहमा सेवाको स्तरको सारंश

संस्थागत तहमा खानेपानी, सरसफाइ तथा स्वच्छता सम्बन्धी चक्रघट्टा गाउँपालिकाको सेवाहरुको विवरण निम्न बमोजिमको तालिकामा उल्लेख गरिएको छ। जसमा सेवाको तहलाई उच्च, आधारभूत, सीमित, छैन जस्तो अवस्थामा प्रस्तुत गरिएको छ। प्रस्तुत तालिकामा विद्यालय, स्वास्थ्य संस्था र सार्वजनिक शौचालयहरुमा खासस्व सेवाको उच्च अवस्था ० प्रतिशत रहेको छ। त्यसै गरि आधारभूत सेवा विद्यालयमा ४९ प्रतिशत, स्वास्थ्य संस्थामा ६ प्रतिशत,

“स्वच्छ, सफा र प्रयाप्त खानेपानी, सरसफाइ तथा स्वच्छता सेवा सबैको चाहना, यसलाई पुरा गर्ने यस गाउँपालिकाको कामना”

सार्वजनिक स्थलमा ० प्रतिशत रहेको देखिन्छ। सीमित सेवा विद्यालयमा ३२ प्रतिशत, स्वास्थ्य संस्थामा ६९ प्रतिशत, र सार्वजनिक शौचालयमा ७५ प्रतिशत रहेको छ। त्यसैगरी खासस्व सेवा नभएको अवस्था विद्यालयमा १९ प्रतिशत, स्वास्थ्य संस्थामा २५ प्रतिशत र सार्वजनिक स्थलमा २५ प्रतिशत रहेको छ।

तालिका नं. २.२० संस्थागत तहमा खासस्व सेवाको अवस्था

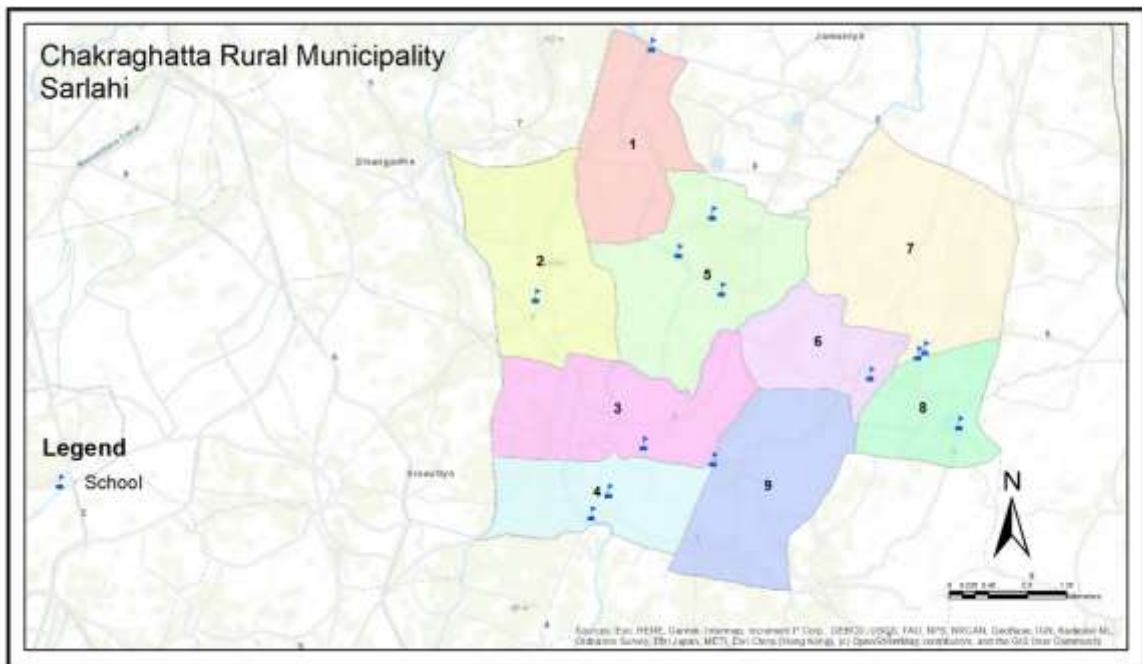
क्र.स	संस्थागत तहमा सेवाहरु	विद्यालय					स्वास्थ्य संस्था					सार्वजनिक शौचालय				
		उच्च	आधा रभूत	सीमित	छैन	जम्मा	उच्च	आधा रभूत	सीमित	छैन	जम्मा	उच्च	आधा रभूत	सीमित	छैन	जम्मा
१	खानेपानी	०	२१	१	१	२३	०	०	७	५	१२	०	०	०	०	०
२	सरसफाइ	०	१३	३	७	२३	०	०	१०	२	१२	०	०	०	०	०
३	स्वच्छता	०	०	१८	५	२३	०	०	१२	०	१२	०	०	०	०	०
४	वातावरणीय सरसफाइ	०	०	०	०	०	०	३	४	५	१२	०	०	०	०	०
	जम्मा	०	३४	२२	१३	६९	०	३	३३	१२	४८	०	०	३	१	४
	प्रतिशत	०	४९	३२	१९	१००	०	६	६९	२५	१००	०	०	७५	२५	१००

### ३.३.२ विद्यालयमा खानेपानी, सरसफाइ तथा स्वच्छता

चक्रघट्टा गाउँपालिकाका विद्यार्थीहरुले प्रयाप्त र स्वच्छ खानेपानी, सरसफाइ तथा स्वच्छता उपभोग गर्न पाउनु उनीहरुको अधिकार हो। तल प्रस्तुत गरिएको तालिकामा २२ विद्यालयका ६,९२७ विद्यार्थीहरुले सुधार गरिएको खानेपानी सुविधाबाट सेवा उपलब्ध गरेका छन् भने १ विद्यालयमा सुधार नगरिएको खानेपानी आपूर्ति प्रणालीबाट १२ विद्यार्थीहरुले खानेपानी उपभोग गरिरहेका छन्।

तालिका नं. २.२१ विद्यालयमा खानेपानी आपूर्ति

क्र.स	खानेपानी आपूर्ति प्रणाली	विद्यालय संख्या	विद्यार्थी
१	सुधार गरिएको	२२	६,९२७
२	सुधार नगरिएको	१	१२
	जम्मा	२३	६,९३९





“स्वच्छ, सफा र प्रर्याप्त खानेपानी, सरसफाइ तथा स्वच्छता सेवा सबैको चाहना, यसलाई पुरा गर्ने यस गाउँपालिकाको कामना”

तल प्रस्तुत गरिएको तालिकामा चक्रघट्टा गाउँपालिकाका विद्यालयका विद्यार्थीहरूले विभिन्न सेवाको तहहरू उपभोग गरेका छन् । २१ विद्यालयका ५६२७ विद्यार्थीहरूले सीमित खानेपानी सेवा पाएका छन् भने १३ विद्यालयका ५१४९ विद्यार्थीले सीमित सरसफाइ सेवा पाएका छन् । १ विद्यालयका १३०० विद्यार्थीहरूले आधारभूत खानेपानी सेवा पाएका छन्, ३ विद्यालयका ७०० विद्यार्थीहरूले आधारभूत सरसफाइ सेवा पाएका छन् भने १८ विद्यालय ४५३७ विद्यार्थीले आधारभूत स्वच्छता सेवा उपभोग गरेका छन् । १ विद्यालयका १२ विद्यार्थीहरूले खानेपानी सेवा पाएका छन्, ७ विद्यालयका १०९० विद्यार्थीले सरसफाइ सेवा पाएका छन् भने ५ विद्यालयका २४०२ विद्यार्थीहरूले स्वच्छता सम्बन्धि सेवा नै पाएका छन् ।

तालिका नं. २.२२ विद्यालयमा विभिन्न सेवाको तह

क्र.स	सेवाको तह	खानेपानी		सरसफाइ		स्वच्छता	
		विद्यालय संख्या	विद्यार्थी	विद्यालय संख्या	विद्यार्थी	विद्यालय संख्या	विद्यार्थी
१	सेवा नभएको	१	१२	७	१०९०	५	२४०२
२	आधारभूत	१	१३००	३	७००	१८	४५३७
३	सीमित	२१	५६२७	१३	५१४९	०	०
४	उच्च	०	०	०	०	०	०
	<b>जम्मा</b>	<b>२३</b>	<b>६९३९</b>	<b>२३</b>	<b>६९३९</b>	<b>२३</b>	<b>६९३९</b>

चक्रघट्टा गाउँपालिकाका विद्यालयमा शौचालयको सेवाको तहमा छात्रा, छात्र, अपाङ्गमैत्री र महिनावारी स्वच्छता व्यवस्थापन सुविधाको अवस्थाको विवरणहरू तलको तालिकामा उल्लेख गरिएको छ । छात्राहरूका लागि २२ वटा शौचालयमा मात्र सीमित सेवा उपलब्ध छ । त्यसैगरी छात्रहरूका लागि पनि २२ वटा नै शौचालयमा मात्र सीमित सेवा उपलब्ध छ ।

तालिका नं. २.२३ विद्यालयमा शौचालय सेवाको तह

क्र.स	सेवाको तह	शौचालय संख्या			
		छात्रा	छात्र	अपाङ्गमैत्री	महिनावारी स्वच्छता व्यवस्थापन सुविधा
१	सेवा नभएको	०	०	०	०
२	आधारभूत	०	०	०	०
३	सीमित	२२	२२	०	०
४	उच्च	०	०	०	०
	<b>जम्मा</b>	<b>२२</b>	<b>२२</b>	<b>०</b>	<b>०</b>

चक्रघट्टा गाउँपालिकामा गरिएको सर्वेक्षणमा वडा अनुसार विद्यालयको विवरण निम्न बमोजिमको तालिकामा प्रस्तुत गरिएको छ । गाउँपालिकामा १३ वटा सामुदायिक र १० वटा संस्थागत गरि जम्मा २३ विद्यालय रहेका छन् । जसमा ८ वटा बाल शिक्षा मात्र, ११ वटा आधारभूत तह, ४ वटा माध्यमिक तह रहेका छन् । यी विद्यालयहरूमा ३,६३८ छात्रा, ३,३०१ छात्र गरि जम्मा ६,९३९ रहेका छन् । त्यसैगरी जम्मा १९५ जना शिक्षक तथा कर्मचारीहरू रहेका छन् जसमा १३६ महिला र ५९ पुरुष शिक्षक तथा कर्मचारीहरू छन् ।

“स्वच्छ, सफा र प्रयाप्त खानेपानी, सरसफाइ तथा स्वच्छता सेवा सबैको चाहना, यसलाई पुरा गर्ने यस गाउँपालिकाको कामना”

तालिका नं. २.२४ गाउँपालिकाका विद्यालयको विवरण

वडा नं	विद्यालय विवरण			तह					विद्यार्थी संख्या			शिक्षक तथा कर्मचारी संख्या		
	सामुदायिक	संस्थागत	जम्मा	बाल शिक्षा मात्र	आधारभूत तह - कक्षा ८ सम्म	मावि तह	क्याम्पस / कलेज	जम्मा	छात्रा	छात्र	जम्मा	महिला	पुरुष	जम्मा
१	२	२	४	२	२	०	०	४	२१९	२६१	४८०	११	८	१९
२	१	०	१	०	०	१	०	१	३०५	२५५	५६०	१२	६	१८
३	१	०	१	०	१	०	०	१	२००	१४०	३४०	८	२	१०
४	३	२	५	२	३	०	०	५	६९५	५७५	१२७०	२५	६	३१
५	२	१	३	१	१	१	०	३	४६५	४१२	८७७	२३	९	३२
६	१	२	३	२	१	०	०	३	३२५	३८३	७०८	१६	११	२७
८	२	२	४	१	२	१	०	४	९४९	८०५	१७५४	२४	१२	३६
९	१	१	२	०	१	१	०	२	४८०	४७०	९५०	१७	५	२२
जम्मा	१३	१०	२३	८	११	४	०	२३	३६३८	३३०१	६९३९	१३६	५९	१९५

“स्वच्छ, सफा र प्रयाप्त खानेपानी, सरसफाइ तथा स्वच्छता सेवा सबैको चाहना, यसलाई पुरा गर्ने यस गाउँपालिकाको कामना”

तालिका नं. २.२५ विद्यालयको खानेपानी, सरसफाइ तथा स्वच्छता स्थिति विश्लेषण

क्रम संख्या	विद्यालयको पुरा नाम	वार्ड न	टोल / समुदायको नाम	विद्यालयको किसिम	विद्यालयको तह	पुरुष बिद्यार्थी	पुरुष शिक्षक	महिला बिद्यार्थी	महिला शिक्षक	अपांगता भएका पुरुष	अपांगता भएका महिला
१	श्री रसनारायण आधारभूत विद्यालय -१, शिवनगर,	१	शिवनगर	सामुदायिक विद्यालय	बाल शिक्षा	५४	२	५४	१	०	०
२	मदरसा फैजूल ओलम-१, शिवनगर	१	शिवनगर	सामुदायिक विद्यालय	बाल शिक्षा	७	१	५	०	०	०
३	श्री नारायणा मेमोरियल इङ्गलिश बोर्डिङ्ग स्कूल-१,	१	शिवनगर	संस्थागत (निजि)	आधारभूत तह (१ देखि ८)	१२०	४	८०	४	०	०
४	रिप्पल एकेडेमी सर्लाही-१, शिवनगर,	१	शिवनगर	संस्थागत (निजि)	आधारभूत तह (१ देखि ८)	८०	४	८०	३	०	०
५	श्री जनता माध्यमिक स्कूल-२ वेल्ही बजार,	२	वेल्ही	सामुदायिक विद्यालय	द्वितीय तह/मावि तह (८ देखि १२)	२५५	१२	३०५	६	२	०
६	सुन्दरपुर मदरसा स्कूल-३, सुन्दरपुर	३	सुन्दरपुर	सामुदायिक विद्यालय	आधारभूत तह (१ देखि ८)	१४०	८	२००	२	०	०
७	सामुदायिक आधारभूत स्कूल-४ सुन्दरपुर,	४	सुन्दरपुर	सामुदायिक विद्यालय	आधारभूत तह (१ देखि ८)	११०	३	१३०	२	०	०
८	श्री जनता आधारभूत स्कूल-४, नयाँबजार, सुन्दरपुर	४	नयाँ बजार, सुन्दरपुर	सामुदायिक विद्यालय	आधारभूत तह (१ देखि ८)	१३५	७	१६५	०	५	०
९	सेपेङ्ग माइन्ड इङ्गलिश बोर्डिङ्ग स्कूल-४ सुन्दरपुर,	४	सुन्दरपुर	संस्थागत (निजि)	बाल शिक्षा	१२०	३	८०	२	३	०
१०	मदरसा स्लामिया हिदयतुल मुस्लेमिन-४, सुन्दरपुर,	४	सुन्दरपुर	सामुदायिक विद्यालय	आधारभूत तह (१ देखि ८)	१५०	९	३००	२	०	०
११	सुन्दरपुर बोर्डिङ्ग स्कूल-४ सुन्दरपुर,	४	सुन्दरपुर	संस्थागत (निजि)	बाल शिक्षा	६०	३	२०	०	०	०
१२	श्री जनता माध्यमिक विद्यालय-५ पडरिया,	५	पडरिया	सामुदायिक विद्यालय	द्वितीय तह/मावि तह (८ देखि १२)	२१२	१३	२४०	५	०	१

“स्वच्छ, सफा र प्रयाप्त खानेपानी, सरसफाइ तथा स्वच्छता सेवा सबैको चाहना, यसलाई पुरा गर्ने यस गाउँपालिकाको कामना”

१३	होस्ते हन्से पब्लिक स्कूल-५ पडरिया,	५	पडरिया	सामुदायिक विद्यालय	आधारभूत तह (१ देखि ८)	१००	६	१५०	३	५	०
१४	सनराईज इङ्गलिश बोर्डिङ्ग स्कूल-५,	५	पडरिया	संस्थागत (निजि)	बाल शिक्षा	१००	४	७५	१	३	०
१५	पञ्चेश्वर नाथ बोर्डिङ्ग स्कूल-६ गोहियाही,	६	गोहियाही	संस्थागत (निजि)	आधारभूत तह (१ देखि ८)	१४०	४	६०	५	०	०
१६	श्री जनता आधारभूत स्कूल-६ गोहियाही,	६	गोहियाही	सामुदायिक विद्यालय	बाल शिक्षा	१२३	४	१६०	५	१	०
१७	श्री बालकृष्ण इङ्गलिश बोर्डिङ्ग स्कूल-६ गोहियाही,	६	गोहियाही	संस्थागत (निजि)	बाल शिक्षा	१२०	८	१०५	१	०	०
१८	सरस्वती इङ्गलिश बोर्डिङ्ग स्कूल-८ औराहि बजार,	८	औराहि बजार	संस्थागत (निजि)	आधारभूत तह (१ देखि ८)	१००	५	५०	३	०	०
१९	श्री जनता माध्यमिक स्कूल-८, औराहि,	८	औराहि	सामुदायिक विद्यालय	द्वितीय तह/मावि तह (८ देखि १२)	५५०	१०	७५०	४	०	०
२०	श्री आधारभूत स्कूल-८ औराहि,	८	औराहि	सामुदायिक विद्यालय	बाल शिक्षा	७५	३	८९	३	५	०
२१	विद्या सागर इङ्गलिश बोर्डिङ्ग स्कूल-८ औराहि बजार,	८	औराहि बजार	संस्थागत (निजि)	आधारभूत तह (१ देखि ८)	८०	६	६०	२	०	०
२२	श्री रामजानकी माध्यमिक स्कूल-९ खोरिया,	९	खोरिया	सामुदायिक विद्यालय	द्वितीय तह/मावि तह (८ देखि १२)	३५०	८	४००	४	०	०
२३	लोटस इङ्गलिश बोर्डिङ्ग स्कूल- ९ खोरिया,	९	खोरिया	संस्थागत (निजि)	आधारभूत तह (१ देखि ८)	१२०	९	८०	१	१	०

“स्वच्छ, सफा र प्रर्याप्त खानेपानी, सरसफाइ तथा स्वच्छता सेवा सबैको चाहना, यसलाई पुरा गर्ने यस गाउँपालिकाको कामना”

चक्रघट्टा गाउँपालिकामा गरिएको सर्वेक्षणमा वडा अनुसार विद्यालयमा शौचालयको अवस्थालाई निम्न वमोजिमको तालिकामा प्रस्तुत गरिएको छ ।

तालिका नं. २.२६ वडा अनुसार विद्यालयमा शौचालयको अवस्था

वडा नं.	शौचालय भएका तथा प्रयोगमा रहेका विद्यालय	छात्राका लागि छुट्टैशौचालय भएका तथा प्रयोगमा रहेका विद्यालय	सुधारीएको शौचालय भएका तथा प्रयोगमा रहेका विद्यालय	राष्ट्रिय मापदण्ड अनुसार शौचालय विद्यार्थी अनुपात (१:४०) भएका		शौचालय प्रयोगकर्ता मैत्री भएका		यूरीनल सुविधा भएका विद्यालय संख्या		स्यानीटरी प्याड व्यवस्थापन गर्ने इन्सिनेटर भएको
				छात्रा	छात्र	अपागंतामैत्री रहेका विद्यालय	वातावरण मैत्री रहेका विद्यालय	छात्रा	छात्र	
१	१	२	३	०	०	०	१	२	२	०
२	०	१	१	०	०	०	१	१	१	०
३	०	१	१	०	०	०	१	१	१	०
४	२	२	४	०	०	०	४	२	२	०
५	१	३	३	०	०	०	३	३	३	२
६	३	०	३	०	०	०	३	०	०	०
८	२	२	४	०	०	०	२	२	२	०
९	०	२	२	०	०	०	२	२	२	०
<b>जम्मा</b>	<b>९</b>	<b>१३</b>	<b>२१</b>	<b>०</b>	<b>०</b>	<b>०</b>	<b>१७</b>	<b>१३</b>	<b>१३</b>	<b>२</b>

“स्वच्छ, सफा र प्रर्याप्त खानेपानी, सरसफाइ तथा स्वच्छता सेवा सबैको चाहना, यसलाई पुरा गर्ने यस गाउँपालिकाको कामना”

चक्रघट्टा गाउँपालिकामा गरिएको सर्वेक्षणमा वडा अनुसार महिनावारी स्वच्छता सम्बन्धी विवरणलाई निम्न बमोजिमको तालिकामा प्रस्तुत गरिएको छ ।

तालिका नं. २.२७ वडा अनुसार महिनावारी स्वच्छता सम्बन्धी

वडा नं.	स्यानीटरी प्याड व्यवस्थापन गर्ने इन्सिनेटर भएको	स्यानीटरी प्याड व्यवस्था गरेका विद्यालय	छात्राहरुलाई पूनः प्रयोग गर्ने सकिने स्यानीटरी प्याडनिर्माण तालिम प्रदान गरिएको	छात्राहरु सधै र सबै विद्यालय आउने गरेका छन ।
१	०	०	०	१
२	०	१	०	०
३	०	०	०	०
४	०	०	०	०
५	०	२	०	०
६	०	०	०	२
८	०	१	०	२
९	०	१	०	०
<b>जम्मा</b>	<b>०</b>	<b>५</b>	<b>०</b>	<b>५</b>

चक्रघट्टा गाउँपालिकामा गरिएको सर्वेक्षणमा वडा अनुसार विद्यालयमा खानेपानीको अवस्था विवरणलाई निम्न बमोजिमको तालिकामा प्रस्तुत गरिएको छ ।

तालिका नं. २.२८ वडा अनुसार विद्यालयमा खानेपानीको अवस्था

वडा नं.	नियमित खानेपानी सुविधा भएका विद्यालय संख्या	खानेपानीको सुरक्षित श्रोत भएका विद्यालय	पानी भण्डारण सुविधा भएका	खानेपानीको सुद्धिकरण गरि प्रयोग गर्ने गरेका	खानेपानीको नियमित गुणस्तर परिक्षण गर्ने गरेका	गुणस्तरको नतिजाले पानी पिउन योग्य तथा सुरक्षित भएको
१	३	३	०	१	०	०
२	१	१	०	०	०	०
३	१	१	१	०	०	०
४	५	५	०	०	०	०
५	३	३	२	०	२	१
६	३	३	२	०	०	०
८	३	४	१	०	०	०
९	२	२	१	०	०	०
<b>जम्मा</b>	<b>२१</b>	<b>२२</b>	<b>७</b>	<b>१</b>	<b>२</b>	<b>१</b>

चक्रघट्टा गाउँपालिकामा गरिएको सर्वेक्षणमा वडा अनुसार विद्यालयमा समूहगत हातधुने व्यवस्था सम्बन्धी विवरणलाई निम्न बमोजिमको तालिकामा प्रस्तुत गरिएको छ ।

“स्वच्छ, सफा र प्रयाप्त खानेपानी, सरसफाइ तथा स्वच्छता सेवा सबैको चाहना, यसलाई पुरा गर्ने यस गाउँपालिकाको कामना”

तालिका नं. २.२९ विद्यालयमा समूहगत हातधुने व्यवस्था

वडा नं.	समूहगत हातधुने सुविधा भएका तथा प्रयोगमा आएका	राष्ट्रिय मापदण्ड अनुसार धारा विद्यार्थी अनुपात (१:५०) भएका	समूहगत हातधुने स्थानमा साबुन र पानीको नियमित व्यवस्था भएका	फोहर पानीको सुरक्षित निकास तथा व्यवस्थापन भएको
१	२	०	१	४
२	०	०	१	१
३	१	०	१	१
४	३	०	१	५
५	२	०	३	३
६	३	१	३	३
७	३	१	१	४
जम्मा	१	१	१	२

चक्रघट्टा गाउँपालिकामा गरिएको सर्वेक्षणमा वडा अनुसार वातावरणीय सरसफाइको अवस्था विवरणलाई निम्न बमोजिमको तालिकामा प्रस्तुत गरिएको छ ।

तालिका नं. २.३० वडा अनुसार वातावरणीय सरसफाइको अवस्था

वडा नं.	ठोस फोहरलाई डस्टबिनमा संकलन गरि सुरक्षित विसर्जन गर्ने	कुहिने र नकुहिनेको अलग अलग संकलन गरि सुरक्षित विसर्जन गर्ने	फोहरको पुनः प्रयोग तथा पुन चक्रण पद्धती लागु गरिएका	विद्यालय क्षेत्र खुला दिसा मुक्त रहेको	विद्यालय परिसरमा फूल रोपी बगैचाको व्यवस्थापन गरिएको	विद्यालयको खाली जमिनमा बृक्षारोपण, बगैचा र करेसावारी बनाईएको
१	१	१	१	३	१	०
२	१	१	१	१	१	१
३	१	१	१	१	०	०
४	४	२	२	४	०	०
५	३	२	३	३	२	३
६	३	१	१	३	०	०
८	२	०	०	४	०	१
९	२	१	१	२	१	०
जम्मा	१७	९	१०	२१	५	५

चक्रघट्टा गाउँपालिकामा गरिएको सर्वेक्षणमा वडा अनुसार व्यवस्थापन तथा संस्थागत अवस्था विवरणलाई निम्न बमोजिमको तालिकामा प्रस्तुत गरिएको छ ।

तालिका नं. २.३१ वडा अनुसार व्यवस्थापन तथा संस्थागत अवस्था

वडा नं.	बाल क्लब र विद्यालय खानेपानी, सरसफाइ तथा स्वच्छता समन्वय समिति गठन भएको	विद्यालयको खानेपानी, सरसफाइ तथा स्वच्छता योजना भएको	नियमित मर्मत सम्भारका लागि मर्मत सम्भार कोषको व्यवस्था भएको	आवश्यक सीप र जगेडा औजारहरुको व्यवस्था भएको	नियमित रूपमा तालिका अनुसार शौचालय, पानी टंकी, फिल्टर र हातधुने ठाउँको सरसफाइ गर्ने गरिएको
१	१	१	१	०	१
२	१	०	१	०	०
३	१	१	१	०	१
४	०	१	१	१	३

“स्वच्छ, सफा र प्रर्याप्त खानेपानी, सरसफाइ तथा स्वच्छता सेवा सबैको चाहना, यसलाई पुरा गर्ने यस गाउँपालिकाको कामना”

५	३	२	१	२	२
६	१	१	१	०	०
८	१	३	१	०	१
९	२	२	१	१	१
<b>जम्मा</b>	<b>१०</b>	<b>११</b>	<b>८</b>	<b>४</b>	<b>९</b>

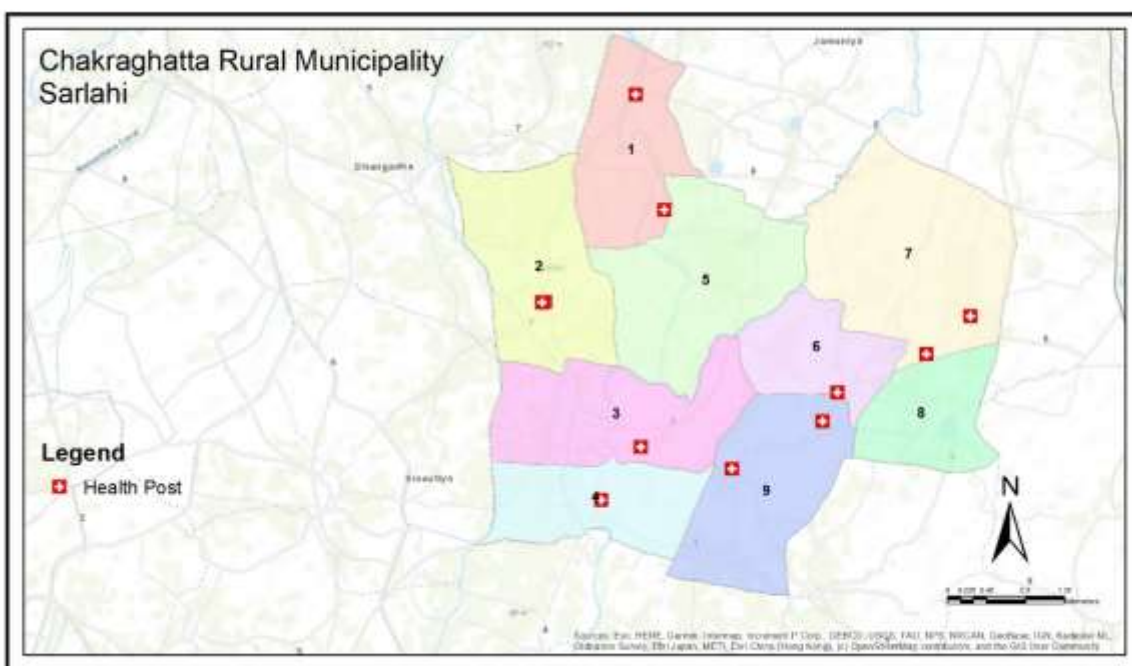
### ३.३.३ स्वास्थ्य संस्थामा खानेपानी, सरसफाइ तथा स्वच्छता

चक्रघट्टा गाउँपालिकाको स्वास्थ्य संस्थाको खानेपानी, सरसफाइ, तथा स्वच्छता र ठोस फोहोर व्यवस्थापन सेवाको तहलाई निम्न बमोजिमको तालिकामा प्रस्तुत गरिएको छ । १२ वटा स्वास्थ्य संस्था मध्य ५ वटाको १५२ जनसंख्याले खानेपानीको सेवा पाएका छैनन् भने २ स्वास्थ्य संस्थाका ६५ जनाले सरसफाइ सेवा र ९ स्वास्थ्य संस्थाका ३९६ जनाले ठोस फोहोर व्यवस्थापन सेवा पाएका छैनन् । ७ स्वास्थ्य संस्थाका ३७२ जनाले आधारभूत सेवा पाएका छन् भने १० स्वास्थ्य संस्थाका ४५९ ले सरसफाइ, १२ स्वास्थ्य संस्थाका ५२४ जनाले स्वच्छता र ३ स्वास्थ्य संस्थाका १२८ जनाले ठोस फोहोर व्यवस्थापन सम्बन्धी आधारभूत सेवा पाएका छन् ।

तालिका नं. २.३२ स्वास्थ्य संस्था सेवाको तह

क्र.स	सेवाको तह	खानेपानी		सरसफाइ		स्वच्छता		ठोस फोहोर व्यवस्थापन	
		स्वास्थ्य संस्था संख्या	जन संख्या	स्वास्थ्य संस्था संख्या	जन संख्या	स्वास्थ्य संस्था संख्या	जन संख्या	स्वास्थ्य संस्था संख्या	जन संख्या
१	सेवा नभएको	५	१५२	२	६५	०	०	९	३९६
२	आधारभूत	७	३७२	१०	४५९	१२	५२४	३	१२८
३	सीमित	०	०	०	०	०	०	०	०
४	उच्च	०	०	०	०	०	०	०	०
	<b>जम्मा</b>	<b>१२</b>	<b>५२४</b>	<b>१२</b>	<b>५२४</b>	<b>१२</b>	<b>५२४</b>	<b>१२</b>	<b>९२०</b>

तल प्रस्तुत गरिएको तालिकाले स्वास्थ्य संस्थाको स्थितिलाई स्पष्ट रूपमा देखाएको ।





“स्वच्छ, सफा र प्रयाप्त खानेपानी, सरसफाइ तथा स्वच्छता सेवा सबैको चाहना, यसलाई पुरा गर्ने यस गाउँपालिकाको कामना”

**तालिका नं. २.३३ स्वास्थ्य संस्था स्थिति**

क्र.स	प्यारामिटरहरु	नम्बरहरु
<b>स्वास्थ्य संस्थामा खानेपानी आपूर्ति</b>		
१	प्रयाप्त खानेपानीको सुविधा स्वास्थ्य संस्था संख्या	७
२	शुद्धिकरण गरिएको खानेपानीको सुविधा भएका स्वास्थ्य संस्था संख्या	४
<b>स्वास्थ्य संस्थामा सरसफाइ</b>		
१	पुरुषका लागि प्रयोगयोग्य शौचालयको व्यवस्था भएका शौचालय	९
२	महिलाको लागि शौचालय	७
३	महिलाका लागि महिनावारी स्वच्छता व्यवस्थापन सहित प्रयोगयोग्य शौचालय	०
४	अपाङ्गतामैत्री प्रयोगयोग्य शौचालय	०
<b>स्वास्थ्य संस्थामा स्वच्छता</b>		
१	साबुन सहितको हातधुने स्थल	४
२	उपचार कक्षमा स्यानिटाइजरको व्यवस्था	३
३	स्वास्थ्य संस्थामा प्रयोगयोग्य हातधुने सुविधाहरु	१०
<b>स्वास्थ्य संस्थामा ठोस फोहोर व्यवस्थापन</b>		
१	फोहोर संकलन टोकरी सहित	२५
२	तिखा र संक्रमक फोहोरका साथ छुट्टाएको र निराकरण	३
३	महिनावारी स्वच्छता व्यवस्थापनको लागि ईन्सेनेटर उपलब्ध	१
४	खतरनाक फोहोरका लागि ईन्सेनेटर उपलब्ध	१
५	सालनाल व्यवस्थापन गर्ने खाल्डो (प्लेसेंटा पिट) को उपलब्ध	४
<b>स्वास्थ्य संस्थामा वातावरणीय सफाइ</b>		
१	वातावरणीय सरसफाइको लागि नियमहरु	४
२	वातावरणीय सरसफाइको लागि कर्मचारी	६

“स्वच्छ, सफा र पर्याप्त खानेपानी, सरसफाइ तथा स्वच्छता सेवा सबैको चाहना, यसलाई पुरा गर्ने यस गाउँपालिकाको कामना”

तालिका नं. २.३४ स्वास्थ्य संस्थामा खानेपानी तथा भण्डारण अवस्था

सि नं	स्वास्थ्य संस्थाको नाम	स्वास्थ्य संस्थाको प्रकार	वडा नं	औसत बिरामी संख्या - दैनिक	स्वास्थ्य संस्थामा खानेपानीको श्रोत	मुख्य पानीको श्रोतको प्रकारहरू	स्वास्थ्य संस्थामा पर्याप्त पानी उपलब्ध	पानी भरेर ल्याउन आउने - जाने समय कति लाग्छ	पानी पिउनु भन्दा पहिले सुद्धिकरण गर्ने गरेको छ/ गरिन्छ	खानेपानी सुद्धिकरण कसरी गरिने गरेको	पानी सुद्धिकरण/ प्रसोधन गरिने उपकरण छ	पानी सुद्धिकरण/ प्रसोधन गरिने उपकरणको अवस्था	के स्वास्थ्य संस्थामा पानी भरण गरेर राख्नको लागि पानी टयांकी उपलब्ध छ	यदि छ भने कति हजार लिटर जान्छ	कोलिफर्म प्रदुषण % < (Fecal contamination)	आर्सेनिक छ < (Priority chemical contamination)
१	आधारभूत हेल्थपोष्ट सेन्टर, शिवनगर,	स्वास्थ्य चौकी र सामुदायिक स्वास्थ्य ईकाइ	१	२०	छैन	सुरक्षित इनार	पुग्छ	स्वास्थ्य संस्थाभित्रै छ	गरिदैन		छैन	राम्रो	छैन	०	छैन	छैन
२	नागरिक आरोग्य सर्भिस सेन्टर, बेलाही,	प्रादेशिक स्वास्थ्य विज्ञान प्रतिष्ठान	२	१५	छैन	सुरक्षित इनार	पुग्दैन	३० मिनेट भन्दा बढी	गरिदैन		छ	राम्रो	छैन	०	छैन	छैन
३	नागरिक स्वास्थ्य सेन्टर, बेल्ही,	शहरी स्वास्थ्य प्रबर्द्धन(जनता स्वास्थ्य केन्द्र)	२	३०	छैन	सुरक्षित इनार	पुग्दैन	३० मिनेट भन्दा कम लाग्छ	कहिले काहीँमात्र गरिन्छ		छैन	राम्रो	छैन	०	छैन	छैन
४	हेल्थपोष्ट र सामुदायिक	स्वास्थ्य चौकी र सामुदायिक स्वास्थ्य ईकाइ	२	४५	छैन	सुरक्षित इनार	पुग्दैन	३० मिनेट भन्दा कम लाग्छ	गरिदैन		छैन	राम्रो	छैन	०	छ	छ
५	हेल्थपोष्ट बर्थिङ्ग सेन्टर,	थप केहि	३	६०	स्वास्थ्य संस्थासंग आफ्नै श्रोत छ	सुरक्षित बोरहोल /ट्यूबवेल्स	पुग्छ	स्वास्थ्य संस्था भित्रै छ	गरिदैन		छैन	राम्रो	छ	१०००	छ	छ

“स्वच्छ, सफा र प्रयाप्त खानेपानी, सरसफाइ तथा स्वच्छता सेवा सबैको चाहना, यसलाई पुरा गर्ने यस गाउँपालिकाको कामना”

६	आधारभूत हेस्थपोष्ट सेन्टर,	स्वास्थ्य चौकी र सामुदायिक स्वास्थ्य ईकाइ	४	४०	खानेपानी प्रणाली बाट	सुरक्षित इनार	पुग्छ	स्वास्थ्य संस्था भित्रै छ	गरिदैँन		छैन	राम्रो	छैन	०	छ	छैन
७	पडरिया हेस्थपोष्ट, पडरिया,	स्वास्थ्य चौकी र सामुदायिक स्वास्थ्य ईकाइ	५	९०	स्वास्थ्य संस्थासंग आफ्नै श्रोत छ	सुरक्षित बोरहोल /ट्यूबवे ल्स	पुग्छ	स्वास्थ्य संस्था भित्रै छ	संधै गरिन्छ	क्लोरीनेसन गरेर	छ	राम्रो	छैन	०	छैन	छैन
८	आधारभूत हेस्थ यूनिट,	थप केहि	६	२०	छैन	सुरक्षित इनार	पुग्दैँन	३० मिनेट भन्दा कम लाग्छ	गरिदैँन		छैन	राम्रो	छैन	०	छ	छ
९	आधारभूत हेस्थ सेन्टर,	स्वास्थ्य चौकी र सामुदायिक स्वास्थ्य ईकाइ	७	३३	स्वास्थ्य संस्थासंग आफ्नै श्रोत छ	सुरक्षित बोरहोल /ट्यूबवे ल्स	पुग्दैँन	स्वास्थ्य संस्था भित्रै छ	संधै गरिन्छ	फिल्टर गरेर	छ	सामान्य मर्मत गर्नुपर्ने	छैन	०	छैन	छैन
१०	औराहि हेस्थपोष्ट औराहि,	स्वास्थ्य चौकी र सामुदायिक स्वास्थ्य ईकाइ	८	५५	स्वास्थ्य संस्थासंग आफ्नै श्रोत छ	सुरक्षित बोरहोल /ट्यूबवे ल्स	पुग्छ	स्वास्थ्य संस्था भित्रै छ	कहिले काहीँमात्र गरिन्छ		छैन	राम्रो	छ	१०००	छैन	छैन
११	आधारभूत हेस्थपोष्ट,	स्वास्थ्य चौकी र सामुदायिक स्वास्थ्य ईकाइ	९	१३	स्वास्थ्य संस्थासंग आफ्नै श्रोत छ	सुरक्षित बोरहोल /ट्यूबवे ल्स	पुग्छ	स्वास्थ्य संस्था भित्रै छ	गरिदैँन		छैन	राम्रो	छैन	०	छैन	छैन
१२	खोरिया हेस्थपोष्ट,	स्वास्थ्य चौकी र सामुदायिक स्वास्थ्य ईकाइ	९	३१	स्वास्थ्य संस्थासंग आफ्नै श्रोत छ	सुरक्षित बोरहोल /ट्यूबवे ल्स	पुग्छ	स्वास्थ्य संस्था भित्रै छ	गरिदैँन		छैन	राम्रो	छैन	०	छैन	छैन

“स्वच्छ, सफा र प्रर्याप्त खानेपानी, सरसफाइ तथा स्वच्छता सेवा सबैको चाहना, यसलाई पुरा गर्ने यस गाउँपालिकाको कामना”

तालिका नं. २.३५ स्वास्थ्य संस्था शौचालय सरसफाइ र स्वच्छता अवस्था

सि. नं	स्वास्थ्य संस्थाको नाम	स्वास्थ्य संस्थाको प्रकार	वडा नं	शौचालय							शौचालय प्रयोगकर्ता मैत्री भएको			हात धुने ठाउँ	
				स्वास्थ्य संस्थामा शौचालय छ	प्रयोग योग्य पुरुष शौचालय	प्रयोग योग्य महिला शौचालय	प्रयोगयोग्य कर्मचारी शौचालय	जम्मा संख्या	महिनावारी सामाग्री विसर्जन गर्ने सुविधा भएको महिला शौचालय	प्रयोगयोग्य अपाङ्गमैत्री शौचालय	बाल बालिका लागि	महिलाका लागि	अपाङ्गता भएको	हात धुने ठाउँमा साबुनपानीको व्यवस्था	हात धुने ठाउँमा स्यानिटाइजर को व्यवस्था
१	आधारभूत हेथपोष्ट सेन्टर, शिवनगर,	स्वास्थ्य चौकी र सामुदायिक स्वास्थ्य ईकाइ	१	छैन	०	०	०	०	०	०				छ	छैन
२	नागरिक आरोग्य सर्भिस सेन्टर, बेलाही,	प्रादेशिक स्वास्थ्य विज्ञान प्रतिष्ठान	२	छ	१	०	०	१	०	०	छैन	छैन	सकदैनन	छैन	छैन
३	नागरिक स्वास्थ्य सेन्टर, बेल्ही,	शहरी स्वास्थ्य प्रबर्द्धन जनता स्वास्थ्य केन्द्र	२	छ	०	०	२	२	०	०	छैन	छैन	सकदैनन	छैन	छैन
४	हेल्थपोष्ट र सामुदायिक	स्वास्थ्य चौकी र सामुदायिक स्वास्थ्य ईकाइ	२	छ	१	१	०	२	०	०	छैन	छ	सकदैनन	छैन	छैन
५	हेथपोष्ट बर्थिङ्ग सेन्टर,	थप केहि	३	छ	१	१	०	२	०	०	छैन	छ	सकदैनन	छैन	छैन
६	आधारभूत हेथपोष्ट सेन्टर,	स्वास्थ्य चौकी र सामुदायिक स्वास्थ्य ईकाइ	४	छ	१	०	०	१	०	०	छ	छैन	सकदैनन	छैन	छैन
७	पदरिया हेथपोष्ट, पदरिया,	स्वास्थ्य चौकी र सामुदायिक स्वास्थ्य ईकाइ	५	छ	१	१	१	३	०	०	छैन	छ	सकदैनन	छ	छ
८	आधारभूत हेथ यूनिट,	थप केहि	६	छ	१	१	०	२	०	०	छ	छैन	सकदैनन	छैन	छैन
९	आधारभूत हेथ सेन्टर,	स्वास्थ्य चौकी र सामुदायिक स्वास्थ्य ईकाइ	७	छैन	०	०	०	०	०	०				छ	छ

“स्वच्छ, सफा र प्रयाप्त खानेपानी, सरसफाइ तथा स्वच्छता सेवा सबैको चाहना, यसलाई पुरा गर्ने यस गाउँपालिकाको कामना”

१०	औराहि हेस्थपोष्ट औराहि,	स्वास्थ्य चौकी र सामुदायिक स्वास्थ्य ईकाइ	८	छ	१	१	०	२	०	०	छ	छ	सकछन	छ	छ
११	आधारभूत हेस्थपोष्ट,	स्वास्थ्य चौकी र सामुदायिक स्वास्थ्य ईकाइ	९	छ	१	१	०	२	०	०	छैन	छ	सकदैनन	छैन	छैन
१२	खोरिया हेस्थपोष्ट,	स्वास्थ्य चौकी र सामुदायिक स्वास्थ्य ईकाइ	९	छ	१	१	०	२	०	०	छ	छ	सकदैनन	छैन	छैन

तालिका नं. २.३६ स्वास्थ्य संस्थामा शौचालय सरसफाइ र स्वच्छता अवस्था

सि. नं	स्वास्थ्य संस्थाको नाम	स्वास्थ्य संस्थाको प्रकार	वडा नं	ठोस फोहोरको सुरक्षित संकलन गर्न बकेटहरूको लेवलिङ्ग सहित व्यवस्था गरिएको	ठोस फोहोरको सुरक्षित निर्मलिकरण गर्न गरिएको	ठोस फोहोरको सुरक्षित रूपमा विसर्जन गर्न गरेको	पूनः प्रयोग गर्न मिल्ने औजारहरूको निर्मलिकरण तथा अटो क्लेभिग गर्ने गरेको	फोहोर फाल्ने बकेटको संख्या	तिखो र संक्रामक फोहोर छुट्याइछ	महिनावारी सामाग्री विसर्जन व्यवस्था पन गर्न इन्सिनेरेटर	इन्सिनेरेटरको अवस्था	जोखिमयुक्त फोहोरको लागि इन्सिनेरेटर	जोखिमयुक्त फोहोरको लागि इन्सिनेरेटरको अवस्था	सालनाल पिट (Placent a pit) को व्यवस्थापन	सालनाल पिट (Placent a pit) को अवस्था	वातावरणीय सफाई प्रोटोकल	वातावरणीय सफाईको लागि कर्मचारी ब्यबस्था
१	आधारभूत हेस्थपोष्ट सेन्टर, शिवनगर,	स्वास्थ्य चौकी र सामुदायिक स्वास्थ्य ईकाइ	१	छ	गरिन्छ	जैविक प्रक्रिया बाट	स्थानीय प्रक्रियाको साथ अटोक्लेभ	२	छ	छैन		छैन		छैन		छ	छैन
२	नागरिक आरोग्य सर्भिस सेन्टर, बेलाही,	प्रादेशिक स्वास्थ्य विज्ञान प्रतिष्ठान	२	छैन	गरिदैन		रासायनिक कीटाणुशोधन	२	छैन	छैन		छैन		छैन		छैन	छैन
३	नागरिक स्वास्थ्य सेन्टर, बेल्ही,	शहरी स्वास्थ्य प्रबर्द्धन ढंजनता स्वास्थ्य केन्द्र	२	छ	गरिन्छ	जैविक प्रक्रिया बाट	प्रक्रियाको साथ अटोक्लेभ	१	छैन	छैन		छैन		छैन		छैन	छैन

“स्वच्छ, सफा र प्रयाप्त खानेपानी, सरसफाइ तथा स्वच्छता सेवा सबैको चाहना, यसलाई पुरा गर्ने यस गाउँपालिकाको कामना”

४	हेल्थपोष्ट र सामुदायिक	स्वास्थ्य चौकी र सामुदायिक स्वास्थ्य ईकाइ	२	छैन	गरिन्छ	जैविक प्रक्रिया बाट	निर्धारित उपकरणको साथ अटोक्लेभ दबाबमा स्टीम नसबंदी	२	छैन	छैन		छैन		छैन		छैन	छ	
५	हेल्थपोष्ट बर्थिङ्ग सेन्टर,	थप केहि	३	छैन	गरिदैन		निर्धारित उपकरणको साथ अटोक्लेभ दबाबमा स्टीम नसबंदी	५	छैन	छैन		छैन		छ	सामान्य मर्मत गर्नुपर्ने		छ	छ
६	आधारभूत हेल्थपोष्ट सेन्टर,	स्वास्थ्य चौकी र सामुदायिक स्वास्थ्य ईकाइ	४	छैन	गरिदैन		रासायनिक कीटाणुशोधन	१	छैन	छैन		छैन		छैन		छैन	छ	
७	पदरिया हेल्थपोष्ट, पदरिया,	स्वास्थ्य चौकी र सामुदायिक स्वास्थ्य ईकाइ	५	छैन	गरिन्छ	जैविक प्रक्रिया बाट	रासायनिक कीटाणुशोधन	१	छैन	छ	राम्रो	छ	राम्रो	छ	राम्रो	छैन	छैन	
८	आधारभूत हेल्थ यूनिट,	थप केहि	६	छैन	गरिदैन		रासायनिक कीटाणुशोधन	४	छैन	छैन		छैन		छैन		छैन	छैन	
९	आधारभूत हेल्थ सेन्टर,	स्वास्थ्य चौकी र सामुदायिक स्वास्थ्य ईकाइ	७	छैन	गरिन्छ	जैविक प्रक्रिया बाट	निर्धारित उपकरणको साथ अटोक्लेभ दबाबमा स्टीम नसबंदी	२	छ	छैन		छैन		छैन		छैन	छ	
१०	औराहि हेल्थपोष्ट औराहि,	स्वास्थ्य चौकी र सामुदायिक स्वास्थ्य ईकाइ	८	छ	गरिदैन		निर्धारित उपकरणको साथ अटोक्लेभ दबाबमा स्टीम नसबंदी	२	छ	छैन		छैन		छ	राम्रो	छ	छ	
११	आधारभूत हेल्थपोष्ट,	स्वास्थ्य चौकी र सामुदायिक स्वास्थ्य ईकाइ	९	छैन	गरिदैन		रासायनिक कीटाणुशोधन	१	छैन	छैन		छैन		छैन		छैन	छैन	
१२	खोरिया हेल्थपोष्ट,	स्वास्थ्य चौकी र सामुदायिक स्वास्थ्य ईकाइ	९	छ	गरिदैन		निर्धारित उपकरणको साथ अटोक्लेभ दबाबमा स्टीम नसबंदी	२	छैन	छैन		छैन		छ	पुनर्निर्माण गर्नुपर्ने		छ	छ

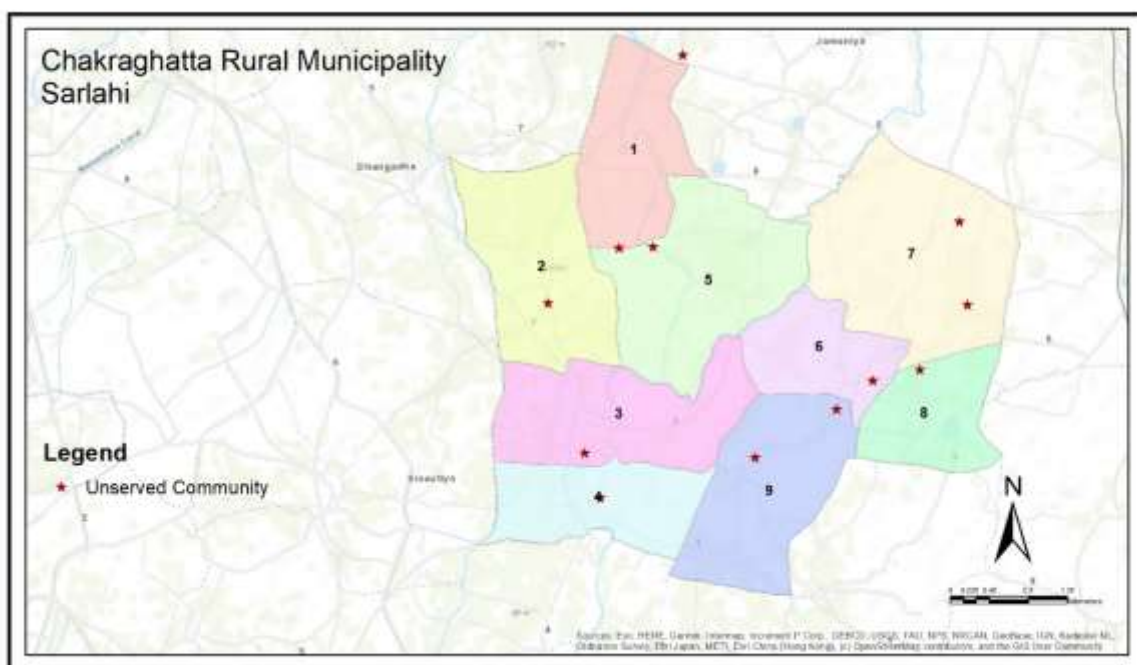
“स्वच्छ, सफा र प्रयाप्त खानेपानी, सरसफाइ तथा स्वच्छता सेवा सबैको चाहना, यसलाई पुरा गर्ने यस गाउँपालिकाको कामना”

### ३.३.४ सार्वजनिक शौचालयमा खानेपानी, सरसफाइ तथा स्वच्छता

तल प्रस्तुत गरिएको तालिकाले सार्वजनिक शौचालयमा खानेपानी, सरसफाइ तथा स्वच्छताको स्थितिलाई उल्लेख गरेको छ।

तालिका नं. २.३७ सार्वजनिक शौचालयमा खानेपानी, सरसफाइ तथा स्वच्छताको स्थिति

क्र.स	प्यारामिटरहरु	नम्बरहरु
<b>सार्वजनिक शौचालयमा खानेपानी आपूर्ति</b>		
१	सबै हात धुने सुविधा र शौचालयहरुमा पर्याप्त पानी उपलब्ध	१
<b>सार्वजनिक शौचालयमा सरसफाइ</b>		
१	महिलाको लागि शौचालय	२
२	अशक्त मानिसका लागि कम्तिमा एउटा शौचालयको प्रावधान	०
३	कम्तिमा बालबालिकाका लागि एउटा शौचालयको प्रावधान	०
<b>सार्वजनिक शौचालयहरुमा पहुँच</b>		
१	सबैको पहुँच	०
२	बालबालिकाका लागि पहुँच नभएको	३
३	अशक्त मनिसका लागि पहुँच नभएको	३
४	बालबालिका र अशक्त मनिसका लागि पहुँच नभएको	३
<b>सार्वजनिक शौचालयमा स्वच्छता</b>		
१	हातधुने सुविधा भएको	२
२	हातधुने स्थलमा सावुन भएको	०



“स्वच्छ, सफा र प्रयाप्त खानेपानी, सरसफाइ तथा स्वच्छता सेवा सबैको चाहना, यसलाई पुरा गर्ने यस गाउँपालिकाको कामना”

### ३.४ प्रविधि प्रणालि

चक्रघट्टा गाउँपालिकामा खानेपानी आपूर्तिको स्थितिलाई हेर्दा १ वटा पम्पङ्ग माध्यमबाट जनसंख्यालाई सेवा प्रदान गरिएको अवस्था छ।

तालिका नं. २.३८ गाउँपालिकामा खानेपानी आपूर्तिको स्थिति

क्र.स	प्राविधिक विकल्पहरू	आयोजना संख्या	परिसर भित्रका निजी धारा द्वारा जनसंख्यालाई सेवा प्रदान		सार्वजनिक जडान द्वारा सेवा प्रदान		उपचार प्लान्ट उपलब्धता	दिसाजन्य दूषित नभएको	प्राथमिकता रासायनिक दूषित नभएको
			सूचारु धारा	सीमित सूचारु धारा	सूचारु धारा	सीमित सूचारु धारा			
			जनसंख्या	जनसंख्या	जनसंख्या	जनसंख्या			
१	ग्राभिटी	०	०	०	०	०	०	०	०
२	पम्पङ्ग	१	०	०	०	२५६५	०	०	०
३	बर्षातको पानी	०	०	०	०	०	०	०	०
४	जलाशय	०	०	०	०	०	०	०	०
५	सोलारबाट पम्पङ्ग	०	०	०	०	०	०	०	०
६	मिश्रित	०	०	०	०	०	०	०	०
	<b>जम्मा</b>	<b>१</b>	<b>०</b>	<b>०</b>	<b>०</b>	<b>२५६५</b>	<b>०</b>	<b>०</b>	<b>०</b>
	<b>प्रतिशत</b>		<b>०</b>	<b>०</b>	<b>०</b>	<b>१००</b>			

यस चक्रघट्टा गाउँपालिकामा शौचालयको प्रकारको स्थिति हेर्दा ६२ प्रतिशतले फलसमा खन्याउने शौचालयको प्रयोग गर्छन् भने र ३८ प्रतिशतसंग शौचालय नभएको देखिन्छ।

तालिका नं. २.३९ गाउँपालिकामा सरसफाइको स्थिति

क्र.स	शौचालयको प्रकार	घरपरिवार	प्रतिशत	जनसंख्या	प्रतिशत
१	फलस	०	०	०	०
२	फलसमा पानी खन्याउने	६९१७	६२	५४३२६	४
३	कम्पोस्टिंग	०	०	०	०
४	खाल्डे शौचालय स्लैबको साथ	०	०	०	०
५	ट्याङ्गी	०	०	०	०
६	बाल्टिन	०	०	०	०
७	होईन	४२३६	३८	२५२९८	३२
	<b>जम्मा</b>	<b>११,१५३</b>	<b>१००</b>	<b>७९,६२४</b>	<b>१००</b>



“स्वच्छ, सफा र प्रयाप्त खानेपानी, सरसफाइ तथा स्वच्छता सेवा सबैको चाहना, यसलाई पुरा गर्ने यस गाउँपालिकाको कामना”

चित्र नं. १.५. गाउँपालिकामा शौचालय सेवाको तह



तल प्रस्तुत गरिएको तालिकाले शौचालयमा दिसाजन्य लेदो व्यवस्थापनको विकल्पलाई उल्लेख गरेको छ। जसमा दिसाजन्य लेदो व्यवस्थापन जम्मा ६,८३९ परिवारले गरेका छन्, भने ४३३३ परिवारले कुनै पनि गरेका छैनन्।

तालिका नं. २.४० शौचालयमा दिसाजन्य लेदो व्यवस्थापनको विकल्प

क्र.स	शौचालयको प्रकार	घरपरिवार	जनसंख्या
१	छैन	४,३३३	२६,०३६
२	पिट	०	०
३	डबल पिट	०	०
४	सेप्टिक ट्याङ्क	०	०
५	दिसाजन्य लेदो व्यवस्थापन	६,८३९	५३,५८८
६	फोहोर पानी प्रशोधन प्लान्टका साथ पाइप गरिएको ढल	०	०
	जम्मा	०	०

### ३.५ खानेपानी, सरसफाइ तथा स्वच्छताको सूचारुपन तथा दिगोपना

यस चक्रघट्टा गाउँपालिकामा खानेपानी, सरसफाइ तथा स्वच्छताको सूचारुपन तथा दिगोपनाको स्थितिलाई यस खण्डमा विस्तृत रूपमा तथ्याङ्क सहित व्याख्या तथा विश्लेषण गरिएको छ।

“स्वच्छ, सफा र प्रयाप्त खानेपानी, सरसफाइ तथा स्वच्छता सेवा सबैको चाहना, यसलाई पुरा गर्ने यस गाउँपालिकाको कामना”

### ३.५.१ खानेपानी आयोजनाहरुको मर्मत सम्भारको अवस्था

तालिका नं. २.४१ खानेपानी आपूर्तिको अवस्था

क्र.स	सर्तहरु	आयोजना		लाभान्वीत जनसंख्या				जम्मा
				सूचारु नभएका ट्यापहरु				
		संख्या	प्रतिशत	संख्या	जम्मा प्रतिशत	संख्या	जम्मा प्रतिशत	
१	भौतिक रूपमा अक्षुण्ण	०	०	०	०	०	०	०
२	सामान्य मर्मत आवश्यक	०	०	०	०	०	०	०
३	ठुलो खालको मर्मत आवश्यक	०	०	०	०	०	०	०
४	पुनर्निर्माण आवश्यक	०	०	०	०	०	०	०
५	पुनर्स्थापना आवश्यक	१	०	०	०	०	०	०
	<b>जम्मा</b>	<b>०</b>	<b>१००</b>	<b>०</b>	<b>०</b>	<b>०</b>	<b>०</b>	<b>०</b>

### ३.५.२ सरसफाइ संरचनाहरुको मर्मतको अवस्था

नेपाल सरकारले सरसफाइको औपचारिक परिभाषा र मूल्याङ्कन विधी अहिले सम्म तयार गरेको छैन । खासस्व योजना औजारले योजना र बित्त उद्देश्यका लागि आफ्नै मूल्याङ्कन विधी बनाएको छ ।

तालिका नं. २.४२ सरसफाइको अवस्था

क्र.स	मर्मत सर्तहरु	आवश्यक आयोजना मर्मतको संख्या	प्रशोधन प्लान्टमा मर्मत आवश्यक आयोजनाको संख्या
१	कुनै उपचार प्लान्ट छैन		०
२	भौतिक रूपमा अक्षुण्ण	०	०
३	सामान्य मर्मत आवश्यक	०	०
४	ठुलो मर्मत आवश्यक	०	०
५	पुन निर्माण आवश्यक	०	०
	<b>जम्मा</b>	<b>०</b>	<b>०</b>

### ३.५.३ खानेपानी धाराहरुको अवस्था

चक्रघट्टा गाउँपालिकामा खानेपानी धाराहरुको अवस्था तल प्रस्तुत गरिएको तालिकामा उल्लेख गरिएको छ । यो चक्रघट्टा गाउँपालिकामा खानेपानी धाराहरुको संक्षिप्त जानकारी मात्र हो ।

“स्वच्छ, सफा र प्रयाप्त खानेपानी, सरसफाइ तथा स्वच्छता सेवा सबैको चाहना, यसलाई पुरा गर्ने यस गाउँपालिकाको कामना”

तालिका नं. २.४३ धाराको अवस्था

क्र.स	प्यारामिटर		अवलोकन (नम्बर)						
			ट्याप	%	घरपरिवार	%	जन.सं	%	
	जम्मा		३५		३७४		२५६५		
२	धाराको प्रकार	समुदायीक	३४	९७.१४	३७४	१००	१९४०	७५.६३	
		घर परिसर	०	०	०	०	०	०	
		संस्थागत	१	२.८६	०	०	६२५	२४.३७	
३	जडान	मिटर जडान	०	०	०	०	०	०	
		मिटर जडान नभएको	३५	१००	३७४	१००	२५६५	१००	
४	आपूर्ति समय	> २ घण्टा	०	०	०	०	०	०	
		< २ घण्टा	३५	१००	३७४	१००	२५६५	१००	
५	यस वर्षका गुनासोहरू		०	०	०	०	०	०	
६	धारामा पानीको गुणस्तर	धमिलोपना मुक्त	३	८.५७	२०	५.३५	७२९	२८.४२	
		धमिलोपना युक्त	३१	८८.५७	३४२	९१.४४	१७७८	६९.३२	
७	धारामा सर्तहरू	भौतिक रूपमा अक्षुण्ण	१०	२८.५७	११४	३०.४८	६०१	२३.४३	
		सानो मर्मत	१७	४८.५७	१८०	४८.१३	१५४९	६०.३९	
		ठूलो मर्मत	१	२.८६	१०	२.६७	४९	१.९१	
		पुनर्निर्माण	७	२०	७०	१८.७२	३६६	१४.२७	
८	धामा पानीको प्रवाह अवस्था	सुचारु नभएको	कुनै पानी छैन	३५	१००	३७४	१००	२५६५	१००
			त्यहाँ पानी छ तर पिउन, खाना पकाउन, र शौचालय प्रयोगको लागि पर्याप्त छैन	०	०	०	०	०	०
		सुचारु	पिउन, खाना पकाउन, र शौचालय प्रयोगको लागि पर्याप्त	०	०	०	०	०	०
			पिउन, खाना पकाउन र भाँडा धुन, शौचालय प्रयोग, र नुहाउनका लागि पर्याप्त	०	०	०	०	०	०
		सबै दैनिक आवश्यकताहरूको लागि पर्याप्त	०	०	०	०	०	०	

“स्वच्छ, सफा र प्रयाप्त खानेपानी, सरसफाइ तथा स्वच्छता सेवा सबैको चाहना, यसलाई पुरा गर्ने यस गाउँपालिकाको कामना”

### ३.५.४ सुचारुपन र दिगोपनाको परीक्षण

यस चक्रघट्टा गाउँपालिकामा भएका खानेपानी आयोजना तथा ट्यावहरुको सुचारुपन र दिगोपनाको परीक्षण निम्न बमोजिमको तालिकामा गरिएको छ ।

तालिका नं. २.४४ सुचारुपन र दिगोपनाको परीक्षण अन्तरगत कार्यकुशलता अंक

कार्यकुशलता अंक				
क्र.स	अवस्था	प्यारामिटर	संख्या	%
१	जम्मा	आयोजना संख्या	१	१००
		ट्याव संख्या	३५	१००
		घरपरिवार	३७४	१००
		जनसंख्या	२५६५	१००
२	स्कोर > ७०	आयोजना संख्या	०	०
		ट्याव संख्या	०	०
		घरपरिवार	०	०
		जनसंख्या	०	०
३	६०-७० वीचको स्कोर	आयोजना संख्या	०	०
		ट्याव संख्या	०	०
		घरपरिवार	०	०
		जनसंख्या	०	०
४	स्कोर < ६०	आयोजना संख्या	१	१००
		ट्याव संख्या	३५	१००
		घरपरिवार	३७४	१००
		जनसंख्या	०	०

तालिका नं. २.४५ सुचारुपन र दिगोपनाको परीक्षण अन्तरगत दिगोपना

दिगोपना				
क्र.स	अवस्था	प्यारामिटर	संख्या	%
१	जम्मा	आयोजना संख्या	०	१००
		ट्याव संख्या	०	१००
		घरपरिवार	०	१००
		जनसंख्या	०	१००
२	स्कोर > ७०	आयोजना संख्या	०	०
		ट्याव संख्या	०	०
		घरपरिवार	०	०
		जनसंख्या	०	०
३	६०-७० वीचको स्कोर	आयोजना संख्या	०	०
		ट्याव संख्या	०	०
		घरपरिवार	०	०
		जनसंख्या	०	०
४	स्कोर < ६०	आयोजना संख्या	०	०
		ट्याव संख्या	०	०
		घरपरिवार	०	०
		जनसंख्या	०	०

“स्वच्छ, सफा र प्रयाप्त खानेपानी, सरसफाइ तथा स्वच्छता सेवा सबैको चाहना, यसलाई पुरा गर्ने यस गाउँपालिकाको कामना”

यो पाइप खानेपानी आपूर्ति प्रणालीको सुचारुपन र दिगोपना मूल्याङ्कन हो । जसमा अन्य प्रणालीहरू जस्तै ट्यूबवेल, घरपरिवार शौचालय, संस्थागत शौचालय, दिसाजन्य लेदो व्यवस्थापन सुविधा, ठोस फोहोर व्यवस्थापन सुविधा र ढल निकास खेरो जाने पानी जस्ता अन्य प्रणालीहरूको कार्यक्षमता र दिगोपन आँकलन गर्न सकिएन किनकि नेपालको खासस्व क्षेत्रले अझै सूचक, मूल्याङ्कन विधि र स्कोरिङ प्रणालीको विकास गर्न सकेको छैन ।

### ३.६ खानेपानी सरसफाइ उपभोक्ता समितिको व्यवस्थापन क्षमता

चक्रघट्टा गाउँपालिका अन्तरगतका खानेपानी तथा सरसफाइ उपभोक्ता समितिहरूले यी आयोजनाहरू संचालन र व्यवस्थापनको लागि पूर्ण जिम्मेवारीहरू लिईरहेका छन् । खानेपानी तथा सरसफाइ उपभोक्ता समितिका मुख्य जिम्मेवारीहरूमा नियमित कार्यालय प्रशासन, आयोजनाको मर्मत तथा सम्भार, पानी शुल्क स्थापना र संकलन, श्रोतको श्रृजना र परिचालन गर्ने, सेवाको गुणस्तर नियमित गर्ने, पानीको गुणस्तरलाई नियमित गर्ने । यस तालिकामा चक्रघट्टा गाउँपालिकामा खानेपानी तथा सरसफाइ उपभोक्ता समितिहरूको संस्थागत विशेषताहरूको सारांशलाई प्रस्तुत गरिएको छ ।

तालिका नं. २.४६ गाउँपालिकामा खानेपानी तथा सरसफाइ उपभोक्ता समितिको स्थिति

क्र.स	सूचक	अनुगमन	
		प्रतिशत	संख्या
१	आयोजना जम्मा संख्या	१	
२	खानेपानी तथा सरसफाइ उपभोक्ता समिति गठन जम्मा संख्या	०	०
३	३३ प्रतिशत भन्दा बढी महिला प्रतिनिधित्व भएको खानेपानी तथा सरसफाइ उपभोक्ता समिति संख्या	०	०
४	जिल्ला खानेपानी श्रोत समितिमा दर्ता भएका खानेपानी तथा सरसफाइ उपभोक्ता समिति संख्या	०	०
५	कार्यालय भएका खानेपानी तथा सरसफाइ उपभोक्ता समिति संख्या	०	
६	गाँउका मर्मत कामदारबाट सेवा पाएका खानेपानी तथा सरसफाइ उपभोक्ता समिति संख्या	०	०
७	वाह्य श्रोतबाट मर्मत सेवा लिएका खानेपानी तथा सरसफाइ उपभोक्ता समिति संख्या	०	
८	खातापाता आफै व्यवस्थापन गरेका खानेपानी तथा सरसफाइ उपभोक्ता समिति संख्या	१	१००
९	खातापाता व्यवस्थापनको लागि लेखा कर्मचारी भएका खानेपानी तथा सरसफाइ उपभोक्ता समिति संख्या	०	०
१०	नियमित बैठक संचालन गर्ने खानेपानी तथा सरसफाइ उपभोक्ता समिति संख्या	०	०
११	बार्षिक साधारण सभा नियमित गर्ने खानेपानी तथा सरसफाइ उपभोक्ता समिति संख्या	०	०
१२	रकम संकलन अभ्यास भएका खानेपानी तथा सरसफाइ उपभोक्ता समिति संख्या	०	०
१३	लेखा परिक्षण अभ्यास भएका खानेपानी तथा सरसफाइ उपभोक्ता समिति संख्या	०	०
१४	बैंक खाता भएका खानेपानी तथा सरसफाइ उपभोक्ता समिति संख्या	०	०
१५	खानेपानी आयोजनाहरूको बीमा गरेका खानेपानी तथा सरसफाइ उपभोक्ता समिति संख्या	०	०
१६	गाँउका मर्मत कामदारहरूका लागि प्रयाप्त औजार भएका खानेपानी तथा सरसफाइ उपभोक्ता समिति संख्या	०	०

“स्वच्छ, सफा र प्रयाप्त खानेपानी, सरसफाइ तथा स्वच्छता सेवा सबैको चाहना, यसलाई पुरा गर्ने यस गाउँपालिकाको कामना”

१७	गाँउका मर्मत कामदारहरुका लागि पारिश्रमिकको व्यवस्था भएका जम्मा खानेपानी आयोजना संख्या	०	०
१८	७५ प्रतिशत भन्दा कम दरमा संचालन भएका खानेपानी तथा सरसफाइ उपभोक्ता समिति संख्या	०	०
१९	आयोजनाहरुको नियमित निरिक्षणका लागि मापन संचालन प्रकृया भएका खानेपानी तथा सरसफाइ उपभोक्ता समिति	०	०

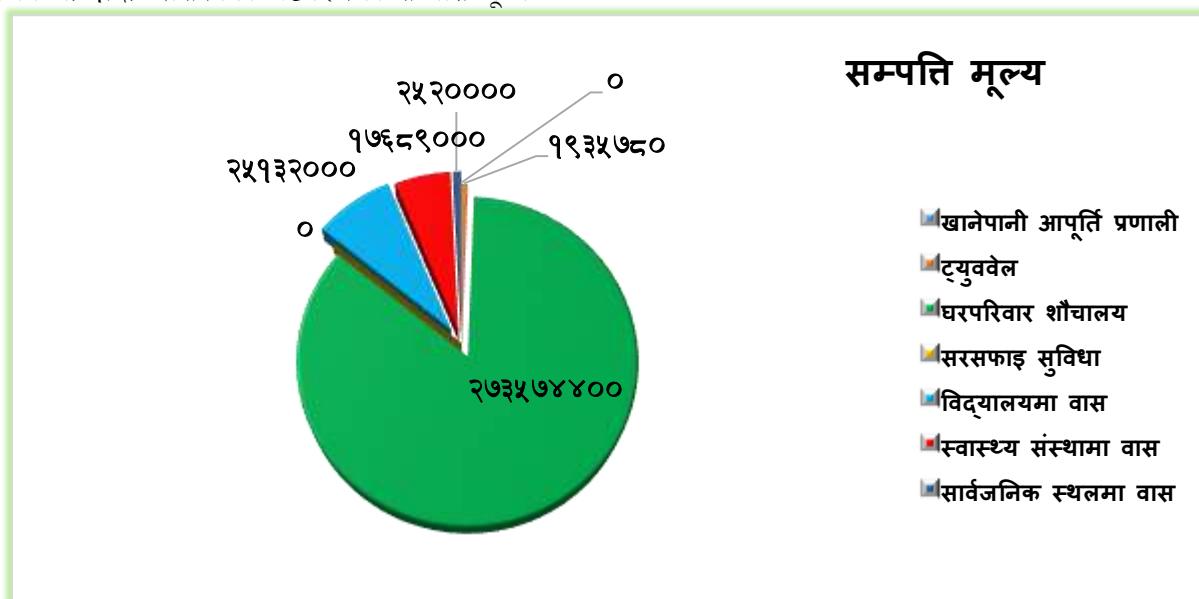
### ३.७ श्रोतको स्वामित्व

खानेपानी तथा सरसफाइ उपभोक्ता समितिको संस्थागत सुविधाहरुको सारांशलाई निम्न बमोजिमको तालिकामा प्रस्तुत गरिएको छ । वर्तमान मूल्यको आधारमा लागत गणना गरिएको छ । मर्मत आवश्यकता शर्तहरु सम्बोधन गरिएको छ, र वास्तवित लागत मूल्यबाट तदनुसार घटाइएको छ । त्यसैले, यो सन् २०२० को खुद लागत मानलाई प्रतिनिधित्व गर्दछ ।

तालिका नं. २.४७ वासका घटकहरुको सम्पत्ति मूल्य

क्र.स	घटक	सम्पत्ति मूल्य
१	खानेपानी आपूर्ति प्रणाली	०
२	ट्युववेल	१९,३५,७८०
३	घरपरिवार शौचालय	२७,३५,७४,४००
४	सरसफाइ सुविधा	०
५	विद्यालयमा खासस्व	२,५१,३२,०००
६	स्वास्थ्य संस्थामा खासस्व	१,७६,८९,०००
७	सार्वजनिक शौचालयमा खासस्व	२५,२०,०००
	<b>जम्मा सम्पत्ति मूल्य</b>	<b>३२,०८,५१,१८०</b>

चित्र नं. १.६. खासस्वका घटकहरुको सम्पत्ति मूल्य



“स्वच्छ, सफा र प्रयाप्त खानेपानी, सरसफाइ तथा स्वच्छता सेवा सबैको चाहना, यसलाई पुरा गर्ने यस गाउँपालिकाको कामना”

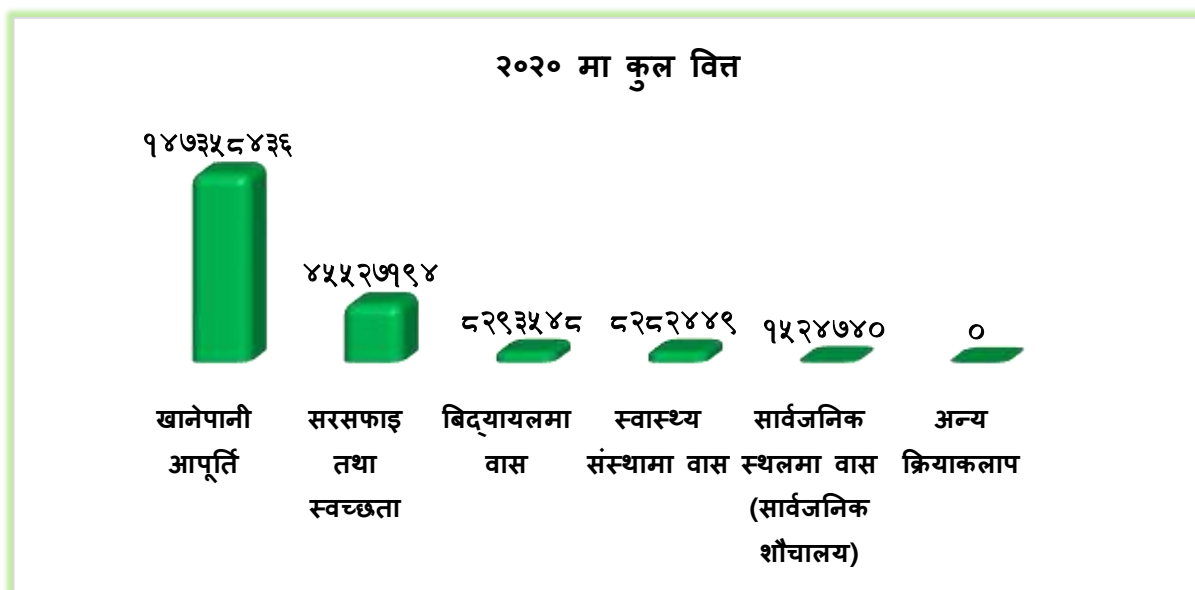
### ३.८ खानेपानी, सरसफाइ तथा स्वच्छताका वित्तिय लगानी

नेपालको खासस्व क्षेत्रका लागि कुल ग्राह्यस्थ उत्पादन ३ प्रतिशत भन्दा कम बजेट प्राप्त गरेको छ। यति मात्रको श्रोतले खासस्व क्षेत्रले श्रोत संरक्षण र सेवा प्रावधानमा प्रयाप्त प्रगती गर्ने सक्दैन। जनसंख्या वृद्धिसँगै सीमित संसाधनले खासस्व सेवाहरूको पहुँचमा उल्लेखनीय प्रगतिमा बाधा पुग्नेछ।

तालिका नं. २.४८ खासस्वका लागि वित्त आवश्यकता

क्र.स	घटक	२०२० मा कुल वित्त
१	खानेपानी आपूर्ति	१४,७३,५८,४३६
२	सरसफाइ तथा स्वच्छता	४,५५,२७,१९४
३	विद्यालयमा खासस्व	८२,९३,५४८
४	स्वास्थ्य संस्थामा खासस्व	८२,८२,४४९
५	सार्वजनिक शौचालयमा खासस्व	१५,२४,७४०
६	अन्य क्रियाकलाप	०
	<b>जम्मा</b>	<b>२१,०९,८६,३६७</b>

चित्र नं. १.७ खासस्वका लागि वित्त आवश्यकता



## ३.९ खानेपानी, सरसफाइ तथा स्वच्छता क्षेत्रको चुनौती तथा अन्तर

### ३.९.१ खानेपानी

- ६८.६१% जनसंख्यामा खानेपानीमा पहुँच पुगेको छ भने ३१.३८% जनसंख्यामा खानेपानीको पहुँच पुगेको छैन ।
- जम्मा घरधुरीको ११.३५% ले पाइप प्रणालीको खानेपानी सेवामा पहुँच भएको देखिन्छ । त्यसैगरि ३१.३८% घरधुरीले पाइप प्रणालीबाट उपलब्ध हुने खानेपानी सेवा पाएका छैनन् ।
- ट्युबवेल प्रणालीले जम्मा खानेपानी सेवाको ५७.२६% ओगटेको छ । ट्युबवेल प्रणालीको खानेपानी सेवा अन्तर्गत चाहिँ सुरक्षित खानेपानी सेवा ०.७८% र ५६.४८% आधारभूत स्तरको खानेपानी सेवा पुगेको देखिन्छ ।
- २२ विद्यालयका ६९२७ विद्यार्थीहरूले सुधार गरिएको खानेपानी सुविधाबाट सेवा उपलब्ध गरेका छन् भने १ विद्यालयमा सुधार नगरिएको खानेपानी आपूर्ति प्रणालीबाट १२ विद्यार्थीहरूले खानेपानी उपभोग गरिहेका छन् ।
- २१ विद्यालयका ५६२७ विद्यार्थीहरूले सीमित खानेपानी सेवा पाएका छन् ।
- १ विद्यालयका १३०० विद्यार्थीहरूले आधारभूत खानेपानी सेवा पाएका छन् । १ विद्यालयका १२ विद्यार्थीहरूले खानेपानी सेवा पाएका छैनन् ।
- खानेपानी तथा सरसफाइ उपभोक्ता समितिहरू सक्रिय नहुनु, पानीको नियमित रूपमा गुणस्तर परीक्षण नहुनु, आदि जस्ता चुनौतीहरू यस गाउँपालिकामा खानेपानीको क्षेत्रमा रहेका छन् ।
- नेपालको संविधान, २०७२ को धारा ३५ स्वास्थ्य सम्बन्धी हक अन्तर्गत उपधारा (४) प्रत्येक नागरिकलाई स्वच्छ खानेपानी तथा सरसफाइमा पहुँचको हक हुनेछ भन्ने उल्लेख छ तर पनि यस गाउँपालिकाका नागरिकले संविधानमा व्यवस्था भए बमोजिमको खानेपानी सेवामा पहुँच पुगेको छैन ।
- नेपाल सरकार खानेपानी मन्त्रालय/खानेपानी तथा ढल व्यवस्थापन विभागको प्रगति प्रतिवेदनमा आधारभूत स्तरको खानेपानीको पहुँच ८९ प्रतिशत घरधुरीमा पुगेको छ भनिएको छ । तर यस गाउँपालिकामा खानेपानीको पहुँचको अवस्था राष्ट्रिय तथ्याङ्क भन्दा घेरै नै न्यून रहेको देखिन्छ ।

### ३.९.२ सरसफाइ

- घरयासी तहको सरसफाइको सुरक्षित व्यवस्थित सेवाहरू उपभोग गर्ने जनसंख्या १७.१८ प्रतिशत रहेका छन् भने ४९.०२ प्रतिशत जनसंख्याले आधारभूत सेवा छन् र २.०३ प्रतिशतले सीमित सेवा र ३१.७७ प्रतिशतले सेवा नै नपाएको देखिएको छ ।
- ६९.१६ प्रतिशत घरपरिवार संख्या हातधुने सुविधा भएको देखिन्छ । १८५३ घरपरिवारमा शौचालय नभएको तर हातधुने सुविधा भएको छ ।
- हातधुने स्थलमा साबुन सहितको सुविधा भएका घरपरिवार संख्या ४२.५१ प्रतिशत रहेको छ ।
- शौचालयमा पानीको सुविधा भएका घरपरिवार संख्या ११६५७ रहेको छ भने १८९ घरपरिवारमा अपाङ्गमैत्री शौचालय रहेको छ ।
- १३ विद्यालयका ५,१४९ विद्यार्थीले सीमित सरसफाइ सेवा पाएका छन् ।
- ३ विद्यालयका ७०० विद्यार्थीहरूले आधारभूत सरसफाइ सेवा पाएका छन् । ७ विद्यालयका १०९० विद्यार्थीले सरसफाइ सेवा पाएका छैनन् ।
- शौचालयको प्रकारको स्थिति हेर्दा ६२ प्रतिशतले फ्लसमा पानी खन्याउने शौचालयको प्रयोग गर्छन् ।
- शौचालयमा दिसाजन्य लेदो व्यवस्थापनको विकल्पलाई उल्लेख गरेको छ । जसमा दिसाजन्य लेदो व्यवस्थापन जम्मा ६,८३९ परिवारले गरेका छन्, भने ४,३१३ परिवारले कुनै पनि गरेका छैनन् ।
- शौचालयहरूको कमजोर व्यवस्थापन तथा व्यक्तिगत सरसफाइ (जोखिमपूर्ण समयमा हातधुने) बानीको विकास नहुनु ।
- घरायसी ठोस तथा तरल फोहोरको उचित व्यवस्थापन हुन नसक्नु ।



“स्वच्छ, सफा र प्रयाप्त खानेपानी, सरसफाइ तथा स्वच्छता सेवा सबैको चाहना, यसलाई पुरा गर्ने यस गाउँपालिकाको कामना”

### ३.९.३ संस्थागत खानेपानी, सरसफाइ तथा स्वच्छता

- १८ वटा विद्यालयका ४,५३७ विद्यार्थीहरूले आधारभूत स्वच्छता सेवा उपभोग गरेका छन् । ५ विद्यालयका २४०२ विद्यार्थीहरूले स्वच्छता सम्बन्धी सेवा नै पाएका छैनन् ।
- विद्यालयमा सरसफाइ प्रवर्द्धन तथा व्यवस्थापनमा खासै चासो तथा अपनत्वभाव नहुनु, अरुलाई मात्र जिम्मेवार मान्ने प्रवृत्ति कायमै रहेको छ ।
- विद्यालयहरूको खानेपानी तथा सरसफाइ सुविधाहरूको कमजोर व्यवस्थापन हुनु ।
- सबै विद्यालयहरूमा बाल, लैगिंक तथा अपांगतामैत्री शौचालय नहुनु ।
- केही विद्यालयहरूमा खानेपानी तथा सरसफाइ व्यवस्था नहुनु तथा भएकोमा पनि उचित व्यवस्थापन नहुनु ।

### ३.१० हाल रहेका खानेपानी, सरसफाइ तथा स्वच्छता सुविधाहरूको विवरण

चक्रघट्टा गाउँपालिकामा भएका अयोजनाहरूको विवरणहरू तल उल्लेख गरिएको अनुसूची बमोजिम प्रस्तुत गरिएको छ ।

तालिका नं. २.४९ गाउँपालिका भएका आयोजनाहरूको विस्तृत विवरणहरूको अनुसूची

अनुसूची	सुविधाहरू
अनुसूची १	खानेपानी आपूर्ति सेवा र कोष मोडालिटिका लागि क्रियाकलापहरू
अनुसूची २	घरपरिवार सरसफाइ तथा स्वच्छता सेवा र कोष मोडालिटिका लागि क्रियाकलापहरू
अनुसूची ३	दिसाजन्य लेदो व्यवस्थापन सेवा र कोष मोडालिटिका लागि क्रियाकलापहरू
अनुसूची ४	ढल सहितको फोहोर पानी प्रशोधन प्लान्ट सेवा र कोष मोडालिटिका लागि क्रियाकलापहरू
अनुसूची ५	ठोस फोहोर व्यवस्थापन सेवा र कोष मोडालिटिका लागि क्रियाकलापहरू
अनुसूची ६	विद्यालयमा खासस्व सेवा र कोष मोडालिटिका लागि क्रियाकलापहरू
अनुसूची ७	स्वस्थ संस्थामा खासस्व सेवा र कोष मोडालिटिका लागि क्रियाकलापहरू
अनुसूची ८	सार्वजनिक शौचालयमा खासस्व सेवा र कोष मोडालिटिका लागि क्रियाकलापहरू

“स्वच्छ, सफा र प्रर्याप्त खानेपानी, सरसफाइ तथा स्वच्छता सेवा सबैको चाहना, यसलाई पुरा गर्ने यस गाउँपालिकाको कामना”

## अध्याय ४

### खानेपानी, सरसफाइ तथा स्वच्छता सोच, लक्ष्य, उद्देश्य, योजना तथा रणनीति

#### ४.१ खानेपानी, सरसफाइ तथा स्वच्छता योजनाको सोच तथा परिलक्ष्य

खानेपानी, सरसफाइ तथा स्वच्छताको प्रर्याप्त, सहज तथा सुरक्षित उपलब्धता नै हरेक नागरिकका लागि आजको मुख्य लक्ष्य बनेको छ । स्वच्छ र प्रर्याप्त खानेपानी विनाको कल्पना गर्न सकिदैन, यो मानव जातिकै अस्तीत्व र अति आवश्यक तत्वको रूपमा रहेको छ । यस चक्रघट्टा गाउँपालिकाले तयार गरेको खानेपानी, सरसफाइ तथा स्वच्छता (खासस्व) योजनाको सोच र परिलक्ष्यहरू तपसिल वमोजिमका रहेका छन् ।

#### दुरदृष्टि (सोच) :

“स्वच्छ, सफा र प्रर्याप्त खानेपानी, सरसफाइ तथा स्वच्छता सेवा सबैको चाहना, यसलाई पुरा गर्ने यस गाउँपालिकाको कामना”

परिलक्ष्य (ध्येय): चक्रघट्टा गाउँपालिकाका जनताको चाहना अनुरूप स्वच्छ, प्रर्याप्त र सर्वसुलभ खानेपानी, सरसफाइ तथा स्वच्छतामा पहुँच अभिवृद्धि गरि, सरोकारवालाहरू विच लगानीमैत्री खानेपानी, सरसफाइ र स्वच्छताका कार्यक्रमहरू संचालन गरी २०८८ सम्ममा गाउँपालिकामा मध्यम तथा उच्च स्तरको खासस्व सेवा प्रदान गर्ने ।

#### ४.२ खानेपानी, सरसफाइ तथा स्वच्छता योजनाको लक्ष्य

आगामी ९ वर्षका लागि चक्रघट्टा गाउँपालिकाले खानेपानी, सरसफाइ तथा स्वच्छताका क्षेत्रमा तपसिलका लक्ष्यहरू तथा नतिजाहरू तय गरिएको छ । समग्रमा यस खानेपानी, सरसफाइ र स्वच्छता योजनामा तपसिलका लक्ष्यहरू तय गरिएको छ ।

- २०८८ सम्ममा ७०% मध्यम र १००% उच्च स्तरको खानेपानी सेवा तथा सुविधा
- २०८८ सम्ममा ७०% मध्यम र १००% उच्च स्तरको सरसफाइ सेवा तथा सुविधा
- २०८८ सम्ममा ७०% मध्यम र १००% उच्च स्तरको स्वच्छता सेवा तथा सुविधा

#### ४.३ खानेपानी, सरसफाइ तथा स्वच्छता योजनाको उद्देश्य

विषय क्षेत्र १. सुरक्षित खानेपानीमा पहुँच वृद्धि, आयोजनाहरूको दिगोपना, तथा सुरक्षा

उद्देश्य १: निर्माण भएका खानेपानी आयोजनाहरूको सूचारुपना सुधार तथा उत्थानशिल संरचना सहित नयाँ योजना निर्माण गरि शतप्रतिशत घरधुरीमा समतामुलक रूपमा सफा र सुरक्षित खानेपानीको पहुँच वृद्धि गरी पुऱ्याउने ।

विषय क्षेत्र २. सुधारिएको सरसफाइ तथा स्वच्छता सुविधामा पहुँच वृद्धि तथा दिगोपना

उद्देश्य २: सहभागितात्मक पद्धतिको माध्यमबाट समुदाय तथा गाउँपालिकाको सरसफाइ तथा स्वच्छता प्रवर्द्धनमा अपनत्वभावको विकास भई पूर्ण सरसफाइयुक्त घर, समुदाय, वडा तथा गाउँपालिकाको विकास भएको हुनेछ ।

विषय क्षेत्र ३. विद्यालय तथा स्वास्थ्य सेवा प्रदायक संस्थाहरूको खानेपानी, सरसफाइ तथा स्वच्छता प्रवर्द्धन

उद्देश्य ३: समन्वयात्मक तथा एकीकृत कार्य पद्धती अपनाई विद्यालय तथा स्वास्थ्य संस्थाहरूमा सुरक्षित खानेपानी, सुधारिएको सरसफाइ तथा स्वच्छता सेवाको नियमित तथा न्यायोचित पहुँच भएको हुनेछ ।

विषय क्षेत्र ४. संस्थागत तथा क्षमता विकास

उद्देश्य ४: गाउँपालिका र वडास्तरीय खानेपानी, सरसफाइ तथा स्वच्छता समन्वय समितिको संस्थागत विकास भई पूर्ण सरसफाइ क्षेत्रमा क्षमता विकास भएको हुनेछ ।

विषय क्षेत्र ५. जलवायु परिवर्तनको असरमा न्यूनीकरण तथा विपद्मा खानेपानी तथा सरसफाइ सेवा उद्देश्य ५:

पानीका मूलहरूको संरक्षण तथा वातावरणीय प्रभाव मुल्याङ्कनद्वारा भौतिक निर्माणलाई व्यवस्थित गर्दै जलवायु परिवर्तनको असरमा न्यूनीकरण भएको हुनेछ । साथै विपद्मा प्रभावकारी खानेपानी तथा सरसफाइ सेवाका लागि उचित व्यवस्थापन भएको हुनेछ ।

“स्वच्छ, सफा र प्रयाप्त खानेपानी, सरसफाइ तथा स्वच्छता सेवा सबैको चाहना, यसलाई पुरा गर्ने यस गाउँपालिकाको कामना”

विषय क्षेत्र ६. लैङ्गिक समानता तथा सामाजिक समावेशीकरण

उद्देश्य ६: गाउँपालिका तथा वडाहरूमा खासस्व सेवामा लैङ्गिक समानता सुनिश्चित भएको हुनेछ ।

#### ४.४ खानेपानी, सरसफाइ तथा स्वच्छता योजनाको रणनीतिहरू

चक्रघटा गाउँपालिकाले तयार गरेको खानेपानी, सरसफाइ तथा स्वच्छता (खासस्व) को लक्ष्यहरूलाई हासिल गर्न यस पालिकामा अवस्थित सरकारी, गैर सरकारी निकाय र नीजि क्षेत्रविचको बलियो समन्वय, कार्य एकता तथा एकीकृत कार्य पद्धतीको थालनी गर्नु नै यस योजनाको प्रमुख रणनीति हुनेछ । साथै खासस्व योजना कार्यान्वयनका लागि प्रदेश र संघीय सरकारहरूसंग समन्वय गरी मातहतका कार्यालयहरूसंग समन्वय र सहकार्य गरिने छ । यस खासस्व योजना कार्यान्वयनका लागि विशेषत तपसीलका रणनीतिहरू अवलम्बन गरिने छ ।

विषय क्षेत्र	रणनीतिहरू
स्वच्छ तथा प्रयाप्त खानेपानीमा पहुँच बृद्धि, आयोजनाहरूको दिगोपना, तथा सुरक्षा	<p>१) खानेपानी आयोजनाहरूको नयाँ निर्माण तथा मर्मत सुधार र विस्तार गर्दा अनिवार्य रूपमा “एक घर एक धारा” नीति अवलम्बन गरि सबै खानेपानी योजनाहरूमा अनिवार्य रूपले “सर्वसुलभ खानेपानी, सरसफाइ तथा स्वच्छतामा पहुँच अभिवृद्धि” को अवधारणा लागु गरिनेछ ।</p> <p>२) राष्ट्रिय खानेपानी गुणस्तर मापदण्ड, २०६२ परिमार्जित २०७९ मा तोकिए वमोजिम खानेपानीको गुणस्तर तथा सेवास्तर सुधार गरिनेछ । साथै गाउँपालिकास्तरमा खानेपानीको गुणस्तर परिक्षणका लागि खानेपानी गुणस्तर केन्द्रको स्थापना गरी खानेपानी उपभोक्ताहरूको क्षमता विकास तथा समुदाय स्तरमा सचेतना अभिवृद्धि गरिनेछ ।</p>
सुधारिएको सरसफाइ एवं स्वच्छता सुविधामा पहुँच बृद्धि तथा दिगोपना	<p>३) फोहरमैला व्यवस्थापन तथा सरसफाइ प्रवर्द्धन गर्न वडाको नेतृत्वमा सचेतना अभिवृद्धि गर्न पूर्ण सरसफाइ अभियान संचालन गरिनेछ ।</p> <p>४) यस नगरपालिका क्षेत्रमा सार्वजनिक शौचालयहरूको निर्माण तथा सन्चालनका लागि सार्वजनिक र नीजि क्षेत्रसंगको सहकार्यमा विभिन्न आय आर्जनका गतिविधिहरू (जस्तै शौचालयको अगाडि भागमा पसल संचालन गर्ने र पछाडि भागमा सार्वजनिक शौचालय प्रयोगमा ल्याउने, वा वायो ग्याँस जडान गर्ने आदि) संग जोडिने गरि संचालन र व्यवस्थापन गर्ने प्रणाली अवलम्बन गरिने छ ।</p> <p>५) बजारोन्मुख क्षेत्रहरूमा उत्पन्न हुने ठोस तथा तरल फोहोरलाई श्रोत स्तरको ग्रेडिङ गरि सुरक्षित व्यवस्थापनका लागि उचित स्थानमा प्रशोधन र व्यवस्थापनमा विशेष प्राथमिकतामा दिईनेछ ।</p> <p>६) गाउँपालिका क्षेत्रको ढल निकास व्यवस्थापनलाई एकीकृत कार्यक्रमको रूपमा कार्यान्वयन गरिनेछ । फोहरमैला व्यवस्थापन तथा सरसफाइ कार्य सञ्चालन गर्दा सार्वजनिक नीजि साभेदारीको रणनीति अवलम्बन गरिनेछ, र फोहोरबाट मोहर बनाउने अवधारणाको विकास गरिनेछ ।</p>
संस्थागत तथा क्षमता विकास	<p>७) गाउँपालिकाले खानेपानी तथा सरसफाइका क्षेत्रमा तय गरेको लक्ष्य प्राप्त गर्न गाउँपालिकासंग अपुग श्रोत व्यवस्थापनका लागि अन्य निकायहरूसंगको सहकार्य र समन्वयलाई प्रभावकारी बनाइनेछ ।</p> <p>८) खानेपानी तथा सरसफाइका क्षेत्रमा निर्धारित कार्ययोजना अनुसारका योजनाहरू कार्यान्वयनका लागि गाउँपालिकामा “खानेपानी, सरसफाइ तथा स्वच्छता (खासस्व) शाखा स्थापना” गरिने छ । उक्त खासस्व शाखाबाट गाउँपालिकाको खानेपानी, सरसफाइ तथा स्वच्छता प्रवर्द्धनका कार्यक्रमहरूको संयोजन गरिने छ ।</p>
विद्यालय तथा स्वास्थ्य संस्थाको खानेपानी, सरसफाइ तथा स्वच्छता प्रवर्द्धन	<p>९) विद्यालयको खानेपानी, सरसफाइ तथा स्वच्छता अवस्थाको सुधार तथा व्यवस्थापनका लागि विद्यालयमा तिन तारा पद्धतीको अवलम्बन गरिनेछ भने स्वास्थ्य सेवा प्रदायक संस्थाहरूको खानेपानी, सरसफाइ तथा स्वच्छता अवस्था सुधारका लागि स्वास्थ्य संस्थाको खानेपानी, सरसफाइ तथा स्वच्छताको गुणस्तरीय सुधार (Water, sanitation and hygiene facility improvement tool- WASH Fit) लाई कार्यान्वयनमा ल्याइने छ ।</p>
जलवायु परिवर्तनको असरमा न्यूनीकरण	<p>१०) खानेपानी तथा सरसफाइका भौतिक संरचनाहरूको भूकम्पीय प्रतिरोधिता तथा अन्य जोखिम न्युनिकरणका लागि हाल संचालनमा रहेका संरचनाहरूको व्यापक रूपमा प्रबलिकरण गरि उत्थानशिल संरचना निर्माण गरिने छ ।</p>

“स्वच्छ, सफा र प्रयाप्त खानेपानी, सरसफाइ तथा स्वच्छता सेवा सबैको चाहना, यसलाई पुरा गर्ने यस गाउँपालिकाको कामना”

तथा विपद्मा खानेपानी तथा सरसफाइ सेवा	११) खानेपानी तथा सरसफाइ प्रवर्द्धनका कार्यक्रमको संभाव्यता अध्ययन, योजना तर्जुमा, कार्यान्वयन तथा अनुगमन लगायतका सबै चरणहरूमा जलवायु परिवर्तनबाट पर्ने प्रभाव, विपद् न्यूनीकरणका क्रियाकलापहरूलाई मुल प्रवाहिकरण गरि सो सम्बन्धी मुद्दाहरूको पहिचान गरी सो को सम्बोधन गरिनेछ ।
लैङ्गिक समानता तथा सामाजिक समावेशीकरण	१२) घरायसी शौचालय निर्माण तथा थप मर्मत सुधारका लागि घरपरिवार स्वयंलाई नै जिम्मेवार बनाईने छ । शारिरिक रुपमा अशक्त, अपाङ्ग र एकल महिलाहरूका लागि शौचालय निर्माणका लागि अनुगमन समितिको सिफारिसमा आर्थिक सहयोग उपलब्ध गराइनेछ भने अन्यलाई आर्थिक अनुदान उपलब्ध नगराउने नीति लिईने छ ।

#### ४.५ राष्ट्रिय तथा अन्तराष्ट्रिय नीति, योजना तथा लक्ष्यहरूसंगको तादम्यता

नेपाल सरकारले राष्ट्रिय तथा अन्तराष्ट्रियस्तरमा गरेका प्रतिवद्धताहरू तथा नेपालको संविधान २०७२ को धारा ३० को मौलिक हक अन्तर्गत गरेको व्यवस्था, दिगो विकास लक्ष्य प्राप्तिका लागि नेपाल सरकारले गरेका प्रतिवद्धता, खानेपानी तथा सरसफाइ क्षेत्रको क्षेत्रगत विकास योजना, १५ औं पञ्चवर्षिय योजनाको आधार पत्र, स्थानीय सरकार सञ्चालन ऐन २०७४, पूर्ण सरसफाइ मार्गदर्शन २०७३, विद्यालय एवं स्वास्थ्य संस्थाको खानेपानी, सरसफाइ तथा स्वच्छता कार्यविधि तथा मापदण्डले मार्गदर्शन गरेका मुख्य मुख्य बिषयहरूलाई पनि चक्रघट्टा गाउँपालिकाको खासस्व योजनामा प्राथमिकताका साथ समाविष्ट गरी कार्यान्वयन गर्न लागिएको छ ।

मुख्य नीति तथा योजना	खानेपानी तथा सरसफाइ सम्बन्धी प्रावधान
नेपालको संविधान, २०७२	<ul style="list-style-type: none"> <li>● नेपालको संविधान २०७२ को धारा ३० स्वच्छ वातावरणको हक अन्तर्गत उपधारा (१) मा प्रत्येक नागरिकलाई स्वच्छ र स्वस्थ वातावरणमा बाँच्न पाउने हक हुनेछ ।</li> <li>● धारा ३५ स्वास्थ्य सम्बन्धी हक अन्तर्गत उपधारा (४) प्रत्येक नागरिकलाई स्वच्छ खानेपानी तथा सरसफाइमा पहुँचको हक हुनेछ भन्ने उल्लेख छ ।</li> <li>● धारा ४४ उपभोक्ताको हक अन्तर्गत उपधारा (१) मा प्रत्येक उपभोक्तालाई गुणस्तरीय वस्तु तथा सेवा प्राप्त गर्ने हक हुने कानूनी प्रावधान छ ।</li> </ul>
दिगो विकास लक्ष्य २०१६-२०३०	<ul style="list-style-type: none"> <li>● ३.९.२ असुरक्षित खानेपानी, सरसफाइ तथा स्वच्छताले हुने मृत्युदर घटाउने</li> <li>● ४.क. विद्यालयमा बाल, लैंगिक तथा अपाङ्गमैत्री सुरक्षित संरचना निर्माण गरी सुरक्षित खानेपानी, सरसफाइ तथा स्वच्छता सुनिश्चित हुन ।</li> <li>● ६.१.सन् २०३० सम्ममा सबैको सबैको लागि समतामूलक रूपमा सुरक्षित खानेपानी पुऱ्याउने ।</li> <li>● ६.२. सन् २०३० सम्ममा सबैका लागि प्रयाप्त सरसफाइ र स्वच्छतामा समतामूलक पहुँच हासिल गर्ने र खुला दिसा गर्ने अभ्यासको अन्त्य गर्ने ।</li> </ul>
खानेपानी तथा सरसफाइ क्षेत्रगत विकास योजना (२०२०/२१)	<ul style="list-style-type: none"> <li>● क्षेत्रगत सुशासन र प्रभावकारितामा सुधारका माध्यमबाट “खासस्व” सेवाहरूलाई सबैको पहुँचमा पुऱ्याईदैं सेवाको स्तरमा सुधार ल्याउने ।</li> <li>● विद्यमान क्षेत्रगत मुद्दाहरू एवम् भविष्यमा विकसित हुन सक्ने परिदृष्यहरूको सम्बोधन गर्ने ।</li> <li>● यस क्षेत्रको प्रभावकारी कार्यक्रम निर्माण एवम् सुसङ्गत र सामञ्जसिय ढङ्गले कार्यान्वयन गर्नाका लागि क्षेत्रगत प्राथमिकता र रणनीति स्पष्ट गर्दै क्रमशः क्षेत्रगत एकत्रीकरण गर्ने ।</li> <li>● राष्ट्रिय प्राथमिकताहरू, रणनीतिहरू, मानकस्तरहरू एवम् कार्यविधिहरूका तह सम्पूर्ण सरोकारवालाहरूलाई प्रभावकारी “खासस्व” सेवा प्रवाहको कार्यक्रम निर्माण एवम् व्यवस्थापनका लागि मार्गनिर्देशन तथा अभिप्रेरित गर्ने ।</li> <li>● सबै नेपाली नागरिकहरूसम्म सुचारु र दिगो “खासस्व” सेवाहरूको पहुँचको सुनिश्चितता गर्न यस क्षेत्र विकास योजनासंग तादात्म्यता हुने गरी सक्षमकारी नीति, कानूनी एवम् नियमनकारी खाका, सेवा प्रवाहको लागि स्पष्ट संस्थागत संयन्त्र, वित्तीय प्रबन्धहरू, क्षमता अभिवृद्धि, परिष्कृत समन्वय र कार्यसम्पादन अनुगमन पद्धति लागू गर्नु ।</li> </ul>

<p><b>१५ औं पञ्चवर्षिय योजना</b></p>	<ul style="list-style-type: none"> <li>● खानेपानी र सरसफाइ सेवाको पर्याप्त, सुरक्षित र सर्वसुलभ रूपमा उपलब्धताबाट जनस्वास्थ्यमा सुधार गर्नु ।</li> <li>● सबै नागरिकलाई आधारभूत स्तरको सरसफाइ सेवामा पहुँच तथा मानव मल मूत्र र फोहोर पानीको उचित व्यवस्थापन गरी वातावरणीय स्वच्छता कायम गराउनु ।</li> <li>● जलवायु परिवर्तन अनुकूलन तथा विपद् व्यवस्थापन मैत्री खानेपानी तथा सरसफाइ सेवा सुनिश्चित गर्नु ।</li> <li>● खानेपानी तथा सरसफाइको दिगो सेवा प्रवाहमा संघीय, प्रादेशिक र स्थानीय तहको भूमिका सवलीकरण गर्दै क्षमता अभिवृद्धि गर्नु ।</li> </ul>
<p><b>स्थानीय सरकार संचालन ऐन २०७४</b></p>	<p>स्थानीय सरकार सञ्चालन ऐनको दफा ११ को उपदफा (२) भन्ने</p> <p>(१) मा आधारभूत स्वास्थ्य र सरसफाइ तथा पोषण सम्बन्धी नीति, कानून, मापदण्ड, योजनाको तर्जुमा, कार्यान्वयन तथा नियमन,</p> <p>(५) स्वच्छ खानेपानी तथा खाद्य पदार्थको गुणस्तर र वायु तथा ध्वनिको प्रदूषण नियन्त्रण र नियमन,</p> <p>(६) सरसफाइ सचेतनाको अभिवृद्धि र स्वास्थ्यजन्य फोहोरमैलाको व्यवस्थापन स्थानीय सरकारले गर्ने प्रावधान छ ।</p> <p>उपदफा (२) ध. खानेपानी, साना जलविद्युत आयोजना, वैकल्पिक उर्जा</p> <p>(१) स्थानीय खानेपानी सम्बन्धी नीति, कानून, मापदण्ड, योजना, कार्यान्वयन र नियमन,</p> <p>(२) खानेपानी महसुल निर्धारण र खानेपानी सेवाको व्यवस्थापन सम्बन्धित स्थानीय तहले गर्ने व्यवस्था छ ।</p> <p>ऐनको दफा ११ को उपदफा ४ ग.२ मा खानेपानी महसुल निर्धारण र खानेपानी सेवाको व्यवस्थापन गाउँपालिका तथा नगरपालिकाद्वारा गर्ने व्यवस्था छ ।</p> <p>ऐनको परिच्छेद ६ को दफा २४, योजना बनाई कार्यान्वयन गर्ने: मा बुँदा नं (१) गाउँपालिका तथा नगरपालिकाले आफ्नो अधिकार क्षेत्रभित्रका विषयमा स्थानीयस्तरको विकासका लागि आवधिक, वार्षिक, रणनीतिगत विषय क्षेत्रगत मध्यकालीन तथा दीर्घकालीन विकास योजना बनाई लागू गर्नु प्रावधान छ ।</p> <p>ऐनको दफा २५को दफा (२) को उपदफा (१) बमोजिम योजना बनाउँदा नेपाल सरकार र प्रदेश सरकारको नीति, लक्ष्य, उद्देश्य, समयसीमा र प्रक्रियासँग अनुकूल हुने गरी सुशासन, वातावरण, बालमैत्री, जलवायु परिवर्तन अनुकूलन, विपद् व्यवस्थापन, लैङ्गिक तथा सामाजिक समावेशीकरण जस्ता अन्तरसम्बन्धित विषयलाई ध्यान दिनु पर्नेछ ।</p> <p>त्यसै गरी ऐनको दफा २६ को (घ) फोहोरमैला विसर्जन स्थल वा प्रशोधन प्रणालीको विकास र सञ्चालन गाउँपालिका वा नगरपालिकासँग साभेदारी, सम्झौता वा संयुक्त व्यवस्थापनमा गर्न सकिने व्यवस्था छ ।</p> <p>ऐनको परिच्छेद (९): गाउँपालिका तथा नगरपालिकाको वित्तीय अधिकार क्षेत्रको दफा ६२ को उपदफा (२) गाउँपालिका तथा नगरपालिकाले निर्माण, सञ्चालन वा व्यवस्थापन गरेको स्थानीय पूर्वाधार वा उपलब्ध गराएको देहायको कुनै सेवा उपयोग गरे वापत सम्बन्धित सेवा प्रदायक तथा सेवाग्राहीलाई सेवा शुल्क लगाउन सक्नेछ ।</p>
<p><b>पूर्ण सरसफाइ मार्गदर्शन २०७३</b></p>	<p>पूर्ण सरसफाइ मार्गदर्शन २०७३ ले सन् २०३० सम्म सबैको लागि र सधैको लागि पूर्ण सरसफाइको अवस्था हासिल गर्नेतर्फ उन्मुख हुने लक्ष्य लिएको छ । उक्त लक्ष्यलाई ३ चरणमा विभाजन गरी कार्यान्वयन हुँदै आइरहेको छ ।</p> <p>तह १ : सन् २०२२ सम्म १५ प्रतिशत गाउँपालिका र १० प्रतिशत न.पा. तह २: सन् २०२७ सम्म ५० प्रतिशत गाउँपालिका र ४० प्रतिशत न.पा. तह ३: सन् २०३० सम्म १०० प्रतिशत गाउँपालिका र १०० प्रतिशत न.पा.</p> <p>पूर्ण सरसफाइको उद्देश्य भनेको :</p> <ul style="list-style-type: none"> <li>● सरसफाइ र स्वच्छता सम्बन्धी बानी व्यवहार विकास गर्ने ।</li> <li>● घरायसी तथा संस्थागत तहमा सरसफाइ र स्वच्छताका सुविधाको समुचित प्रयोग,मर्मत सम्भार तथा स्तरोन्नती गर्ने ।</li> </ul>

	<ul style="list-style-type: none"> <li>● सुरक्षित खानेपानीको सेवा सुनिश्चित गर्ने र घरायसी तथा सस्थागत तहमा पानी शुद्धीकरणको प्रवर्द्धन समेत गर्ने ।</li> <li>● खुला दिसामुक्त अवस्थाको दिगोपना कायम गर्ने ।</li> <li>● पोखरी तथा साना जलाशय र खोला खोल्सीहरुको संरक्षण गरी स्वच्छता तथा सुन्दरता कायम राख्ने ।</li> <li>● फोहोरमैला तथा मानव मलमूत्रीय फोहोरको सम्भव भएसम्म पुनःप्रयोग गर्ने वा तोकिएको मापदण्डका आधारमा विसर्जन गर्ने ।</li> </ul> <p>पूर्ण सरसफाइका दुई चरण : सफा र स्वच्छ चरण, पूर्ण सरसफाइ उन्मुख चरणमा विभाजन गरी कार्यान्वयन गर्ने र सम्पूर्ण चरणहरु पश्चात्पूर्ण सरसफाइयुक्त गाउँ, बस्ती, टोल र समुदाय घोषणा गर्ने व्यवस्था यस मार्गदर्शनमा उल्लेख छ ।</p>
<p><b>विद्यालय खानेपानी तथा सरसफाइ कार्यविधि २०७४</b></p>	<p>विद्यालय खानेपानी तथा सरसफाइ कार्यविधि, २०७४ को लक्ष्य :</p> <p>विद्यालयमा दिगो खानेपानी, सरसफाइ तथा स्वच्छता प्रवर्द्धन गरी शैक्षिक उपलब्धि बढाउन अनुकूल वातावरणको सिर्जना गर्ने रहेको छ ।</p> <p>कार्यविधिको उद्देश्यहरु विद्यालयमा सबै बालबालिकाहरुका लागि अनुकूल हुने गरी खानेपानी, सरसफाइ तथा स्वच्छताका सूचकएवम् मापदण्ड तयार गर्ने, तयार गरिएको मापदण्ड कार्यान्वयनका लागि विधि, प्रक्रिया र पध्दतिका विषयमा सहजीकरण गर्ने र विद्यालयमा स्वच्छ खानेपानीको व्यवस्थापन, सरसफाइका सुविधा र स्वच्छ वातावरण तयार गर्नका लागि उपलब्ध स्रोत साधनको उपयोगमा विभिन्न निकायहरुको भूमिका पहिचान एवम् समन्वयका लागि सहजीकरण गर्ने रहेकोछ ।</p> <p>यस कार्यविधिले विद्यालय स्वमुल्याङ्कनको मापदण्ड जस्तै सबै विद्यालयहरुमा पानी, शौचालय, वातावरणीय सरसफाइ, हरियाली वातावरण, स्वच्छता सुविधा, स्वच्छता शिक्षा, महिनावारी स्वच्छता व्यवस्थापन, संस्थागत व्यवस्था र दिगोपना, विपद् जोखिम व्यवस्थापन, अनुगमन तथा जवाफदेहिताका आधार तय गरी यसै मापदण्डका आधारमा विद्यालय खानेपानी, सरसफाइ तथा स्वच्छताका अवस्थालाई मूल्याङ्कन गरेर वर्गीकरण गर्न तारा पद्धतिलाई आधार मानिएको छ ।</p>
<p><b>स्वास्थ्य संस्थामा खानेपानी, सरसफाइ तथा स्वच्छता सम्बन्धी मापदण्ड २०७८</b></p>	<p>१. ठुला स्वास्थ्य संस्थाहरु, मझौला स्वास्थ्य संस्थाहरु, साना स्वास्थ्य संस्थाहरु, विस्तारित सेवा, घुम्ती शिविर स्वास्थ्य संस्थाको तह र स्वास्थ्य संस्थाको बर्गिकरण ।</p> <p>२. वितरण गरिने पानीको गुणस्तर: पिउने पानी, हात धुने पानी र मेडिकल प्रयोजनको लागि मध्यम स्तरको पानीको प्रयोग गर्ने र विशेष परिस्थितीको लागि उच्च स्तरको पानीको प्रयोग र पिउने पानीको गुणस्तर भन्दा कम स्तरको पानीलाई सफा गर्ने, लन्ड्री र सरसफाइको लागि मात्र प्रयोग गर्ने ।</p> <p>३. स्वास्थ्य संस्थाहरुका लागि सरसफाइको मापदण्ड: कम्पाउन्डमा, अन्तरंग विभाग (आईपिडी), ओपिडी (प्रत्येक विभाग/ब्लक), प्रतिकक्षा गर्ने स्थान, परामर्श कक्ष, लन्ड्री कोठा, युएसजी कोठा, शल्यक्रिया कोठा, प्याथोलोजि ब्लक, प्रसूति कोठा/ उत्तर प्रसूति कक्ष, प्रसूति कक्ष, लास घर, प्रयोगशाला, लन्ड्री सेवा, प्रत्येक विभागमा Janitor's Closet, सबै सेवा दिने स्थानमा हात धुने बेसिनमा सेवाग्राही एवं कर्मचारीको लागि मुत्रालय र शौचालयको मापदण्डको साथै हात धुने बेसिनको संख्या तोकिएको ।</p> <p>४. स्वास्थ्य संस्थाको लागि स्वच्छता मापदण्ड जस्तै शौचालय/ नुहाउने सुविधा, हातको सरसफाइ, लन्ड्री सरसफाइ, व्यक्तिगत सरसफाइ तथा व्यक्तिगत सुरक्षा सामग्री (सेवा प्रदायक), महिनावारी भएको अवस्थाको सरसफाइ व्यवस्थापन, खानेकुराको स्वच्छता (अवलोकन गर्ने), लासघरको सरसफाइ (लासघरको सुविधा भएको अस्पतालमा मात्र लागू हुने), सूचना प्रवाह र स्वच्छता प्रवर्द्धन, कीट तथा मुसाको नियन्त्रण, क्षमता अभिवृद्धि र वातावरणीय स्वच्छता/ सरसफाइ तोकिएको ।</p> <p>५. स्वास्थ्य संस्थाजन्य फोहोरमैला व्यवस्थापनका लागि निश्चित मापदण्ड तोकिएको</p>

“स्वच्छ, सफा र प्रयाप्त खानेपानी, सरसफाइ तथा स्वच्छता सेवा सबैको चाहना, यसलाई पुरा गर्ने यस गाउँपालिकाको कामना”

## अध्याय ५

### खानेपानी, सरसफाइ तथा स्वच्छता (खासस्व) योजना, प्रक्षेपण र लागत

#### ५.१ योजना तर्जुमा

यस चक्रघट्टा गाउँपालिकाको खासस्व योजनाको लागि NAWASH व्यवस्थापन सूचना प्रणालीले अन्तः निर्मित योजना उपकरण तयार गरेको छ ।

- खानेपानी, सरसफाइ तथा स्वच्छता परियोजनाहरूको प्राथमिकता तय गरेर चक्रघट्टा गाउँपालिकाको आवश्यकतालाई प्राथमिकता दिने । जव खासस्व योजना उपकरणमा प्राथमिकता निर्धारण गरिन्छ, यसले स्वचालित रूपमा विस्तृत गतिविधिहरू र २०७८ देखि २०८८ सम्मको लागि यी गतिविधिहरू सम्पन्न गर्न वित्तीय आवश्यकता निर्धारण गर्दछ ।
- विद्यालयमा खासस्व र सार्वजनिक स्थानमा खासस्वको इच्छित सेवाको तह (उच्च वा आधारभूत) निर्धारण गर्ने ।
- चक्रघट्टा गाउँपालिकाको अपेक्षित सर्तहरूमा खासस्व क्षेत्रको क्षमता मूल्याङ्कन गर्नेस क) पानीको शुल्क, ख) स्वयम आपूर्ति समाधानमा लगानी, ग) कर, घ) स्थानान्तरण

यस अवधिको लागि वित्तीय अन्तरहरूको पहिचान गर्ने, यदि त्यहाँ अन्तर छ भने व्यापार, हिस्सा, समता, बन्धनहरू मार्फत अन्तर कम गर्न समन्वयकारी काम गर्ने ।

#### ५.१.१ प्राथमिकता निर्धारण

यस चक्रघट्टा गाउँपालिकाको खानेपानी, सरसफाइ तथा स्वच्छताका प्राथमिकताहरू निर्धारण गरिएको सारांश तालिका निम्न वमोजिम प्रस्तुत गरिएको छ ।

तालिका नं. ३.१. परियोजनाका प्राथमिकताहरू

क्र.स.	क्षेत्र	इकाई	उति उच्च	उच्च	मध्यम	न्यून	जम्मा
<b>A.</b>	<b>खानेपानी आपूर्ति परियोजनाहरूको लागि प्राथमिकता</b>						
A.1	अवस्थित खानेपानी आपूर्ति आयोजना	संख्या	१	०	०	०	१
A.2	नयाँ खानेपानी आपूर्ति आयोजना	संख्या	९	१	२	०	१२
A.3	चलिरहेको खानेपानी आयोजना	संख्या	०	०	०	०	०
A.4	अवस्थित ट्यूबवेल (उच्च प्राथमिकता)	%	४०				४०
<b>B.</b>	<b>सरसफाइ परियोजनाहरूको लागि प्राथमिकता</b>						
B.1	अवस्थित सरसफाइ प्रणाली	संख्या	०	०	०	०	०
B.2	नयाँ सरसफाइ प्रणाली	संख्या	०	०	०	०	०
B.3	चलिरहेको सरसफाइ प्रणाली	संख्या	०	०	०	०	०
B.4	घरपरिवार सरसफाइ- घर छेउबाट व्यवस्थित शौचालय बनाउने योजना वर्ष	वर्ष	५				
<b>C.</b>	<b>विद्यालयमा खासस्वको प्राथमिकता र सेवाको तह</b>						
C.1	विद्यालय संख्या: उच्च	संख्या	०	०	०	०	०
C.2	विद्यालय संख्या: आधारभूत	संख्या	२	१५	६	०	२३
C.3	जम्मा संख्या	संख्या	२	१५	६	०	२३
<b>D.</b>	<b>स्वास्थ्य संस्थामा खासस्वको प्राथमिकता</b>						
D.1	स्वास्थ्य संस्था संख्या	संख्या	८	२	३	०	१३
<b>E.</b>	<b>सार्वजनिक शौचालयमा खासस्वको प्राथमिकता</b>						
E.1	सार्वजनिक शौचालय संख्या: उच्च	संख्या	०	०	०	०	०

“स्वच्छ, सफा र प्रयाप्त खानेपानी, सरसफाइ तथा स्वच्छता सेवा सबैको चाहना, यसलाई पुरा गर्ने यस गाउँपालिकाको कामना”

E.2	सार्वजनिक शौचालय संख्या: आधारभूत	संख्या	०	३	१	०	४
	जम्मा संख्या	संख्या	०	३	१	०	४

जव रणनीतिक योजना कार्यशालाले प्राथमिकता निर्धारण गर्दछ, वास योजना उपकरण स्वचालित रूपमा योजना अवधिको लागि आवश्यक लागन गणना गर्दछ ।

### ५.१.२ क्रियाकलापहरूको विभाजन

खानेपानी, सरसफाइ तथा स्वच्छताको विस्तार तथा सेवाको तहलाई सुधार गर्नको लागि चक्रघट्टा गाउँपालिकामा पूर्वाधारमा लगानी गर्न जनसंख्या र क्रियाकलापको आधारमा अनुमान तथा वितरण गरिएकोछ । विद्यालय र स्वास्थ्य सेवा प्रदायक संस्थाहरू, सार्वजनिक शौचालयहरू, ठोस फोहोरमैला व्यवस्थापन, ढल निकासको सञ्जाल सहित फोहोर पानी प्रशोधन गर्ने लगायतका अन्य अनुमानहरू पनि गरिएको छ । निम्न तालिकाले “खासस्व योजना उपकरण” मा प्रयोग गरिएको अनुमानहरू देखाउँदछ ।

तालिका नं. ३.२ योजना उपकरणमा प्रयोग गरिएको अनुमानहरू

प्राथमिकता	२०७८	२०७९	२०८०	२०८१	२०८२	२०८३	२०८४	२०८५	२०८६	२०८७	२०८८
<b>पूँजीगत व्ययको वितरण</b>											
अति उच्च	०.१	०.४	०.४	०.१							
उच्च			०.१	०.४	०.४	०.१					
मध्यम					०.१	०.४	०.४	०.१			
न्यून								०.१	०.४	०.४	०.१
<b>एकपटक मर्मतको वितरण</b>											
अति उच्च	०.५	०.५									
उच्च											
मध्यम											
न्यून											
<b>पूँजीगत मर्मत व्ययको वितरण</b>											
अति उच्च	०.५	०.५									
उच्च											
मध्यम											
न्यून											
<b>परिचालन र मर्मत खर्चको वितरण</b>											
अति उच्च	०.५	०.५									
उच्च											
मध्यम											
न्यून											
<b>प्रत्यक्ष सहयोगको वितरण</b>											
अति उच्च	०.५	०.५									
उच्च											
मध्यम											
न्यून											

यहाँ उपलब्ध गरिएको तालिकाले चक्रघट्टा गाउँपालिकामा खानेपानी, सरसफाइ तथा स्वच्छता सेवालार्ई थप विस्तार र सेवामा सुधारको लागि १० वर्षे योजना उपकरणमा अनुमान प्रयोग गरिएको छ । जसले पूँजीगत व्ययको वितरण,



“स्वच्छ, सफा र प्रयाप्त खानेपानी, सरसफाइ तथा स्वच्छता सेवा सबैको चाहना, यसलाई पुरा गर्ने यस गाउँपालिकाको कामना”

एकपटक मर्मतको वितरण, चालु खर्चको वितरण र प्रत्यक्ष सहयोगको वितरणलाई अति उच्च, उच्च, मध्यम र न्यून गरि समावेश गरेको छ ।

### ५.१.३ उपलब्ध श्रोतहरूको आंकलन

रणनीतिक योजना कार्यशालाले उपलब्ध करहरू, स्थानान्तरण र पानी शुल्क वापतको श्रोतहरू मूल्याङ्कन गरेकोछ । यदि उपलब्ध श्रोतहरू आवश्यक लागतमा पुरा गर्न असमर्थ भएको अवस्थामा यी अन्तरलाई पुरा गर्न समन्वय/पुलको आवश्यकता पर्नेछ ।

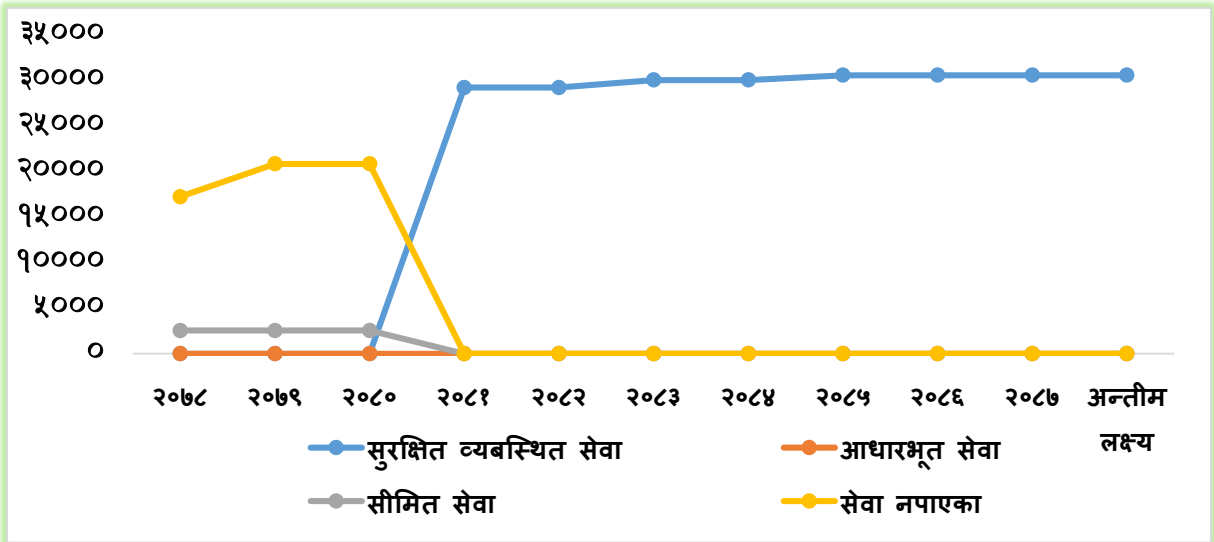
### ५.१.४ नपुग क्षेत्रमा सहयोग

यसमा विशेष गरि नपुग क्षेत्रहरूमा ट्रेड, सेयर, इक्वीटी, र बोनड द्वारा समन्वय/पुल गरिनेछ ।

## ५.२ प्रक्षेपणको सारांश

प्रस्तुत गरिएको चित्रले चक्रघट्टा गाउँपालिकामा खानेपानी आपूर्ति सेवाको सुधारको अवस्थालाई देखाएको छ । चित्रले विशेष गरि ९ वर्षभित्र सुरक्षित व्यवस्थित खानेपानी सेवालाई बिस्तार तथा बढाउदै लैजाने र आधारभूत तथा सीमित सेवाहरू घटाउदै लग्ने देखिन्छ । सुरक्षित व्यवस्थित खानेपानी सेवालाई २०८८ सम्म पूर्ण प्राप्ती गरि उपलब्धी हासिल गर्नेछ ।

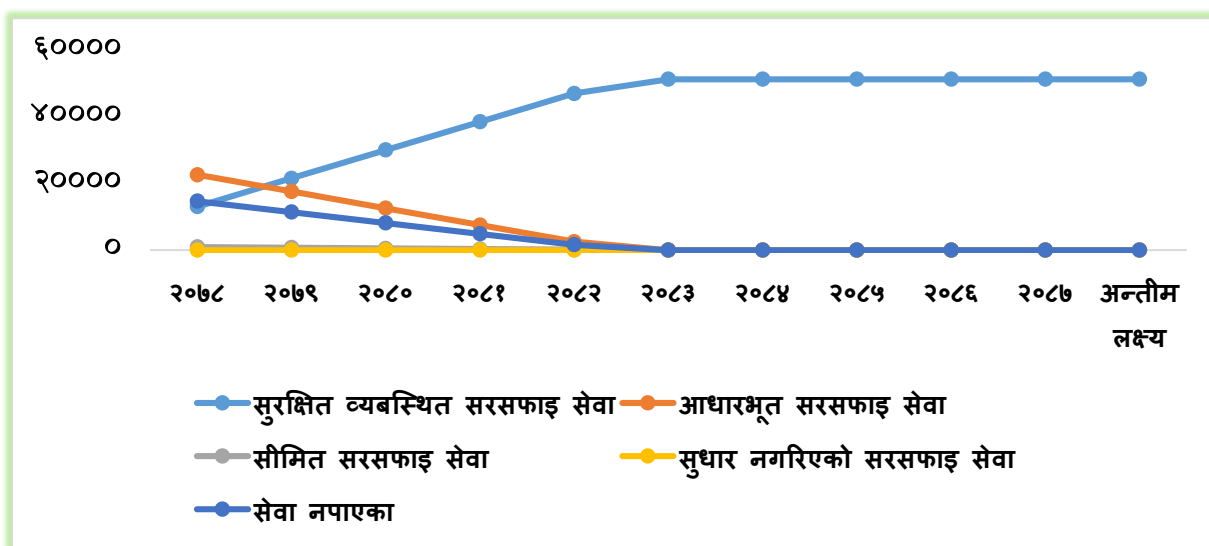
चित्र नं. २.१. खानेपानी आपूर्ति सेवा तह सुधार



यस चक्रघट्टा गाउँपालिकामा सुरक्षित रूपमा व्यवस्थापन गरिएको सरसफाइमा पहुँचमा वृद्धि र असुरक्षित सरसफाइको अभ्यास गर्ने जनसंख्यामा कमी, यसैले सुरक्षित रूपमा व्यवस्थित सरसफाइ सेवाहरूको साथ पूर्ण कभरेज प्राप्त गर्नेछ । विद्यमान आधारभूत सरसफाइ सेवा, सीमित सरसफाइ सेवा, सुधार नगरिएको सरसफाइ सेवा र सेवा नै नपाएका जनसंख्यालाई २०८२ सम्म सुरक्षित व्यवस्थित सरसफाइ सेवा उपलब्ध गराउने देखिन्छ ।

“स्वच्छ, सफा र प्रयाप्त खानेपानी, सरसफाइ तथा स्वच्छता सेवा सबैको चाहना, यसलाई पुरा गर्ने यस गाउँपालिकाको कामना”

चित्र नं. २.२. घरेलु स्तरको सरसफाइ सुधार



योजना अवधि (२०७८-२०८८) मा यी योजना गरिएका कभरेजहरूमा आधारित, खासस्व योजना उपकरणले कुल खासस्व योजना लागतको गणना गर्नेछ ।

“स्वच्छ, सफा र प्रयाप्त खानेपानी, सरसफाइ तथा स्वच्छता सेवा सबैको चाहना, यसलाई पुरा गर्ने यस गाउँपालिकाको कामना”

तालिका नं. ३.३. कभरेजको सारांश

क्र.स	घटक	आधारभूत तह	२०७८	२०७९	२०८०	२०८१	२०८२	२०८३	२०८४	२०८५	२०८६	२०८७	२०८८
<b>A</b>	<b>खानेपानी आपूर्ति</b>	संख्या	संख्या	संख्या	संख्या	संख्या	संख्या	संख्या	संख्या	संख्या	संख्या	संख्या	संख्या
A1	सुरक्षित व्यवस्थित खानेपानी सेवा पाएका जनसंख्या	५०	०	०	०	२९२२४	२९२२४	३००४९	३००४९	३०५७८	३०५७८	३०५७८	३०५७८
A2	आधारभूत खानेपानी सेवा पाएका जनसंख्या	३६०६	०	०	०	०	०	०	०	०	०	०	०
A3	सीमित खानेपानी सेवा पाएका जनसंख्या	२५६५	२५६५	२५६५	२५६५	०	०	०	०	०	०	०	०
A4	सेवा नपाएका जनसंख्या	१७१९६	१७२४५	२०८५२	२०८५२	०	०	०	०	०	०	०	०
<b>B</b>	<b>सरसफाइ</b>												
B1	घरपरिवार सरसफाइ												
B1.1	सुरक्षित व्यवस्थित सरसफाइ सेवा पाएका जनसंख्या	८८१४	१३०६३	२१५६२	३००६१	३८५६०	४७०५९	५१३०७	५१३०७	५१३०७	५१३०७	५१३०७	५१३०७
B1.2	आधारभूत सरसफाइ सेवा पाएका जनसंख्या	२५१५३	२२६३८	१७६०७	१२५७६	७५४५	२५१४	०	०	०	०	०	०
B1.3	सीमित सरसफाइ सेवा पाएका जनसंख्या	१०३९	९३५	७२७	५१९	३११	१०३	०	०	०	०	०	०
B1.4	सुधार नगरिएको सरसफाइ सेवा पाएका जनसंख्या	०	०	०	०	०	०	०	०	०	०	०	०
B1.5	सेवा नपाएका जनसंख्या	१६३०१	१४६७१	११४११	८१५१	४८९१	१६३१	०	०	०	०	०	०
B2	दिसाजन्य लेदो व्यवस्थापन												
B2.1	सेवा पाएका जनसंख्या	०	०	०	०	०	०	०	०	०	०	०	०
B3	ढल सहितको फोहोर पानी प्रशोधन केन्द्र												
B3.1	सेवा पाएका जनसंख्या	०	०	०	०	०	०	०	०	०	०	०	०
B4	ठोस फोहोर व्यवस्थापन												
B4.1	सेवा पाएका जनसंख्या	०	०	०	०	०	०	०	०	०	०	०	०

“स्वच्छ, सफा र प्रर्याप्त खानेपानी, सरसफाइ तथा स्वच्छता सेवा सबैको चाहना, यसलाई पुरा गर्ने यस गाउँपालिकाको कामना”

<b>C</b>	<b>विद्यालयमा खासस्व</b>												
C1	उच्च खानेपानी सेवा भएका विद्यालय संख्या	०	०	०	०	०	०	०	०	०	०	०	०
C2	उच्च सरसफाइ सेवा भएका विद्यालय संख्या	०	०	०	०	०	०	०	०	०	०	०	०
C3	उच्च स्वच्छता सेवा भएका विद्यालय संख्या	०	०	०	०	०	०	०	०	०	०	०	०
C4	विद्यालयमा आधारभूत खानेपानी सेवा भएका विद्यालय संख्या	२१	२१	२१	२१	२२	२२	२२	२२	२३	२३	२३	२३
C5	विद्यालयमा आधारभूत सरसफाइ सेवा भएका विद्यालय संख्या	१३	१३	१३	१३	१३	१३	१९	१९	२३	२३	२३	२३
C6	विद्यालयमा आधारभूत स्वच्छता सेवा भएका विद्यालय संख्या	०	०	०	०	२	२	१७	१७	२३	२३	२३	२३
C7	विद्यालयमा सीमित खानेपानी सेवा भएका विद्यालय संख्या	१	१	१	१	०	०	०	०	०	०	०	०
C8	विद्यालयमा सीमित सरसफाइ सेवा भएका विद्यालय संख्या	३	३	३	३	३	३	०	०	०	०	०	०
C9	विद्यालयमा सीमित स्वच्छता सेवा भएका विद्यालय संख्या	१८	१८	१८	१८	१७	१७	४	४	०	०	०	०
C10	खानेपानी सेवा नभएका विद्यालय संख्या	१	१	१	१	१	१	१	१	०	०	०	०
C11	सरसफाइ सेवा नभएका विद्यालय संख्या	७	७	७	७	७	७	४	४	०	०	०	०
C12	स्वच्छता सेवा नभएका विद्यालय संख्या	५	५	५	५	४	४	२	२	०	०	०	०
<b>D</b>	<b>स्वास्थ्य सेवा प्रदायक संस्थामा खासस्व</b>												
D1	आधारभूत खानेपानी सेवा भएका स्वास्थ्य संस्था संख्या	०	०	०	०	७	७	९	९	१२	१२	१२	१०
D2	आधारभूत सरसफाइ सेवा भएका स्वास्थ्य संस्था संख्या	०	०	०	०	७	७	९	९	१२	१२	१२	७
D3	आधारभूत स्वच्छता सेवा भएका स्वास्थ्य संस्था संख्या	०	०	०	०	७	७	९	९	१२	१२	१२	७

“स्वच्छ, सफा र प्रयाप्त खानेपानी, सरसफाइ तथा स्वच्छता सेवा सबैको चाहना, यसलाई पुरा गर्ने यस गाउँपालिकाको कामना”

D4	आधारभूत वातावरणीय सफाइ सेवा भएको स्वास्थ्य संस्था संख्या	३	३	३	३	७	७	९	९	१२	१२	१२	७
D5	सीमित खानेपानी सेवा भएका स्वास्थ्य संस्था संख्या	७	७	७	७	१	१	१	१	०	०	०	०
D6	सीमित सरसफाइ सेवा भएका स्वास्थ्य संस्था संख्या	१०	१०	१०	१०	४	४	३	३	०	०	०	०
D7	सीमित स्वच्छता सेवा भएका स्वास्थ्य संस्था संख्या	१२	१२	१२	१२	५	५	३	३	०	०	०	०
D8	सीमित वातावरणीय सफाइ सेवा भएको स्वास्थ्य संस्था संख्या	४	४	४	४	१	१	०	०	०	०	०	०
D9	खानेपानी सेवा नभएका स्वास्थ्य संस्था संख्या	५	५	५	५	४	४	२	२	०	०	०	०
D10	सरसफाइ सेवा नभएका स्वास्थ्य संस्था संख्या	२	२	२	२	१	१	०	०	०	०	०	०
D11	स्वच्छता सेवा नभएका स्वास्थ्य संस्था संख्या	०	०	०	०	०	०	०	०	०	०	०	०
D12	वातावरणीय सफाइ सेवा नभएको स्वास्थ्य संस्था संख्या	५	५	५	५	४	४	३	३	०	०	०	०
<b>E</b>	<b>सार्वजनिक शौचालयमा खासस्व</b>												
E1	उच्च खासस्व सुविधा भएका सार्वजनिक शौचालय संख्या	०	०	०	०	०	०	०	०	०	०	०	०
E2	आधारभूत खासस्व सुविधा भएका सार्वजनिक शौचालय संख्या	०	०	०	०	२	२	३	३	३	३	३	३
E3	सीमित खासस्व सुविधा भएका सार्वजनिक शौचालय संख्या	३	३	३	३	१	१	०	०	०	०	०	०
E4	खासस्व सुविधा नभएका सार्वजनिक शौचालय संख्या	१	१	१	१	१	१	१	१	१	१	१	०

“स्वच्छ, सफा र प्रर्याप्त खानेपानी, सरसफाइ तथा स्वच्छता सेवा सबैको चाहना, यसलाई पुरा गर्ने यस गाउँपालिकाको कामना”

### ५.३ लागत

यसमा प्रस्तुत गरिएको खण्डले पूर्वाधारमा लगानीलाई समेटेको छ क) पूर्ण खासस्व कभरेज र ख) सेवा स्तर सुधार का लागि लागत अनुमान हेर्छ। विद्यालय र स्वास्थ्य सुविधाहरू, सार्वजनिक शौचालयहरू, फोहोर फोहोरमैला व्यवस्थापन, ढल निकास सञ्जालको फोहोर पानीको प्रशोधन सहित अन्य लागत पनि समावेश गरिएको छ। राष्ट्रिय स्तरमा खानेपानी, सरसफाइ र स्वच्छता क्षेत्रलाई लगानी गर्न राम्रोसँग बुझ्ने नीति निर्माण र कार्यान्वयनका लागि महत्वपूर्ण छ भन्ने साभ्का सहमति भएको छ। अवस्थित कोषहरूको अझ राम्रो र अधिक उचित उपयोगलाई प्रोत्साहित गर्न र थप वित्तियतालाई आकर्षित गर्न यो पनि महत्वपूर्ण छ।

### ५.३.१ विधि

लागत दृष्टिकोणले विद्यमान र अनुमानित जनसंख्या, खासस्व सेवा वितरणको लागि आवश्यक प्रविधिहरू र प्रविधिसँग सम्बन्धित दिगो खासस्व सेवाहरू प्रदान गर्ने लागतहरूलाई विचार गर्दछ। जीवन चक्र लागत दृष्टिकोण दिगो वास सेवाहरू प्रदान गर्नको लागि लागत घटकहरू प्रदान गर्दछ, जो पूजीगत व्यय, परिचालन र मर्मत खर्च, ठूला मर्मत खर्च, प्रत्यक्ष सहयोग खर्च हुन्।

- **पूजीगत खर्च:** नयाँ अयोजनाको लागि खासस्व पूर्वाधार प्रदान गर्न लागत र अवस्थित प्रणालीहरूको लागि सेवा स्तर सुधारको लागि लागत।
- **पूजीगत मर्मत खर्च:** यसले विशेष गरि साधनहरूको फेरवदलको लागत या साधन नविकरण गर्दछ। यसले मुख्य मर्मत सम्बन्धी क्रियाकलापहरू समेटेदछ।
- **संचालन र मर्मत खर्च:** नियमित संचालनको लागत र सानो मर्मत सम्भार लागत।
- **प्रत्यक्ष सहयोग खर्च:** सहयोग सेवा पुऱ्याउने लागत, जसमा अनुगमन र मूल्यांकन, प्राविधिक सहयोग, सुदृढीकरण, क्षमता निर्माण, उपकरणहरू र स्पेयर पार्ट्स सहयोग इत्यादि सामेल छन्।

यस चक्रघट्टा गाउँपालिकामा खानेपानी, सरसफाइ तथा स्वच्छताको सेवालाई बिस्तार गरि जनतासामू प्रभावकारी सेवा उपलब्ध गर्नको लागि विभिन्न विधिहरूको प्रयोगबाट खासस्वको भौतिक, प्राविधिक, क्षमता निर्माणहरूमा लागत विश्लेषण गरिएको छ। यसबाट गाउँपालिकामा खासस्व सेवा २०८८ सम्म सत प्रतिशतमा पुग्ने लक्ष्य लिएको छ। जसले विशेषगरि राष्ट्रिय लक्ष्य तथा दिगो विकास लक्ष्यलाई समेत टेवा पुऱ्याउने छ।

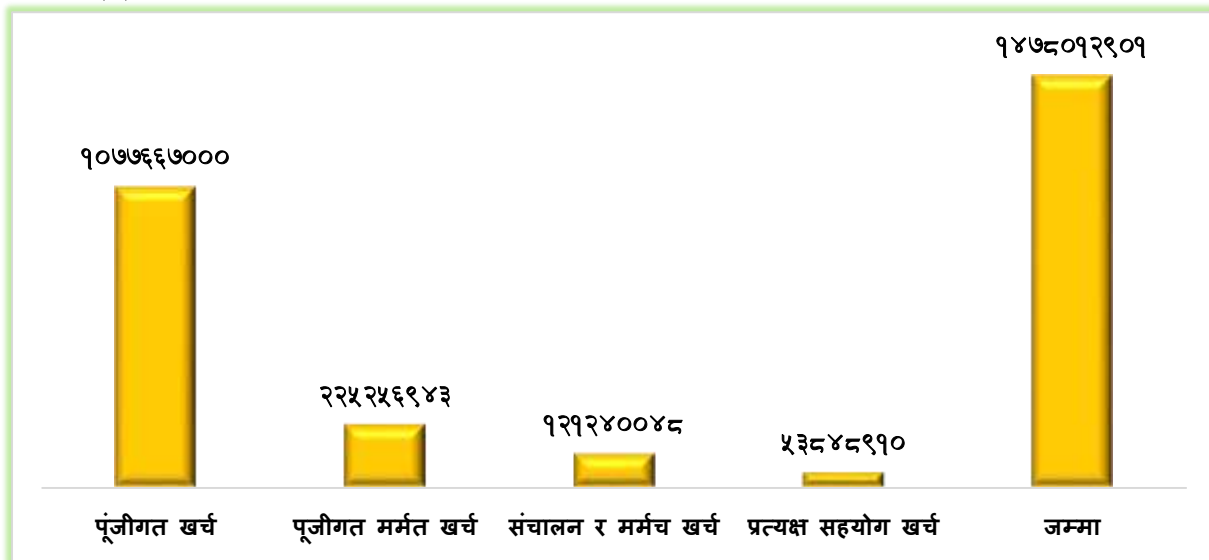
### ५.३.१.१ खानेपानी सेवाको लागत

यस चक्रघट्टा गाउँपालिकामा २०८८ सम्ममा सुधारिएको खानेपानी सेवामा विश्वव्यापी पहुँच प्राप्त गर्दै, लाग्ने लागतहरू अनुमान गरिएको छ। वर्तमान सेवा बिस्तार, लक्षित बिस्तार र लक्ष्य प्राप्त गर्नका लागि प्रयोग गरिने प्रविधिहरूको एकाई लागतलाई ध्यानमा राख्दै प्रक्षेपण गरिएको छ। २०७९ देखि २०८८ सम्मको लागत प्रक्षेपण वार्षिक आधारमा गरिएको छ। इकाई लागतहरू खानेपानी आपूर्ति प्रविधि (घरपरिवार जडान, स्ट्याड पाइप, नल) आधारमा प्रदान गरिएको छ।

चक्रघट्टा गाउँपालिकामा २०७९ देखि २०८८ सम्मको लागि खानेपानी सेवाको कूल रु १,४७,८०,१२,९०१ लागत प्रक्षेपण गरिएको छ। जसमा पूजीगत खर्चको लागि ४५.०१ प्रतिशत, पूजीगत मर्मत खर्च ९.४१ प्रतिशत, संचालन र मर्मत खर्च ५.०६ प्रतिशत, प्रत्यक्ष सहयोग खर्च २.२५ प्रतिशत रहेको छ।

“स्वच्छ, सफा र प्रयाप्त खानेपानी, सरसफाइ तथा स्वच्छता सेवा सबैको चाहना, यसलाई पुरा गर्ने यस गाउँपालिकाको कामना”

चित्र नं. २.३. गाउँपालिकामा खानेपानी सेवाको लागत



### ५.३.१.२ सरसफाइ सेवाको लागत

समान लागत फ्रेमवर्क सरसफाई सेवाहरूको लागी प्रयोग गरीएको छ । लागत विभिन्न टेक्नोलोजी विकल्पहरूको मिश्रणको माध्यमबाट या त आधारभूत वा सुरक्षित व्यवस्थापन सरसफाई सेवाहरूको विश्वव्यापी पहुँचमा पुग्ने अनुमानहरूमा आधारित छ । बैकल्पिक विचारहरू सेफ्टीक ट्याक सहितको पानी कपाट र पानी खन्याउने, सुधारिएको खाल्डे शौचालयलाई समावेश गरिएको छ ।

चक्रघट्टा गाउँपालिकामा २०७९ देखि २०८८ सम्म सरसफाइ सेवाको कूल लागत रु ६९,४०,७९,९५६ प्रक्षेपण गरिएको छ । जसमा पूँजीगत खर्चको लागि ९.९९ प्रतिशत, पूँजीगत मर्मत खर्च ३.६८ प्रतिशत, संचालन र मर्मत खर्च ९५.६४ प्रतिशत र प्रत्यक्ष सहयोग खर्च ०.४९ प्रतिशत रहेको छ ।

चित्र नं. २.४. गाउँपालिकामा सरसफाइ सेवाको लागत




### ५.३.१.३ समग्र क्षेत्र समेट्न कुल लागत

यस तालिकामा चक्रघट्टा गाउँपालिकाको खानेपानी, सरसफाइ तथा स्वच्छताको सेवामा जनताको आधारभूत पहुँच २०८८ सम्म गरिनेछ । यसले विशेष गरि खानेपानी आपूर्ति, सरसफाइ र स्वच्छता, विद्यालयमा खासस्व, स्वास्थ्य संस्थामा खासस्व, सार्वजनिक शौचालयमा खासस्व, र अन्य क्रियाकलापहरू योजना गरिएको छ । चक्रघट्टा गाउँपालिकामा २०८८ सम्म खासस्वको समग्री क्षेत्र समेट्न कूल रु २,३९,४०,२३,२९५ लागत प्रक्षेपण गरिएको छ । जसमा खानेपानी आपूर्तिको लागि ६९.७४ प्रतिशत, सरसफाइ र स्वच्छता २८.९९ प्रतिशत, विद्यालय वास ५.०३

“स्वच्छ, सफा र प्रयाप्त खानेपानी, सरसफाइ तथा स्वच्छता सेवा सबैको चाहना, यसलाई पुरा गर्ने यस गाउँपालिकाको कामना”

प्रतिशत, स्वास्थ्य संस्थामा खासस्व ३.५६ प्रतिशत, सार्वजनिक स्थलमा वास ०.६८ प्रतिशत र अन्य क्रियाकलापमा ० प्रतिशत लागत योजना गरिएको छ ।

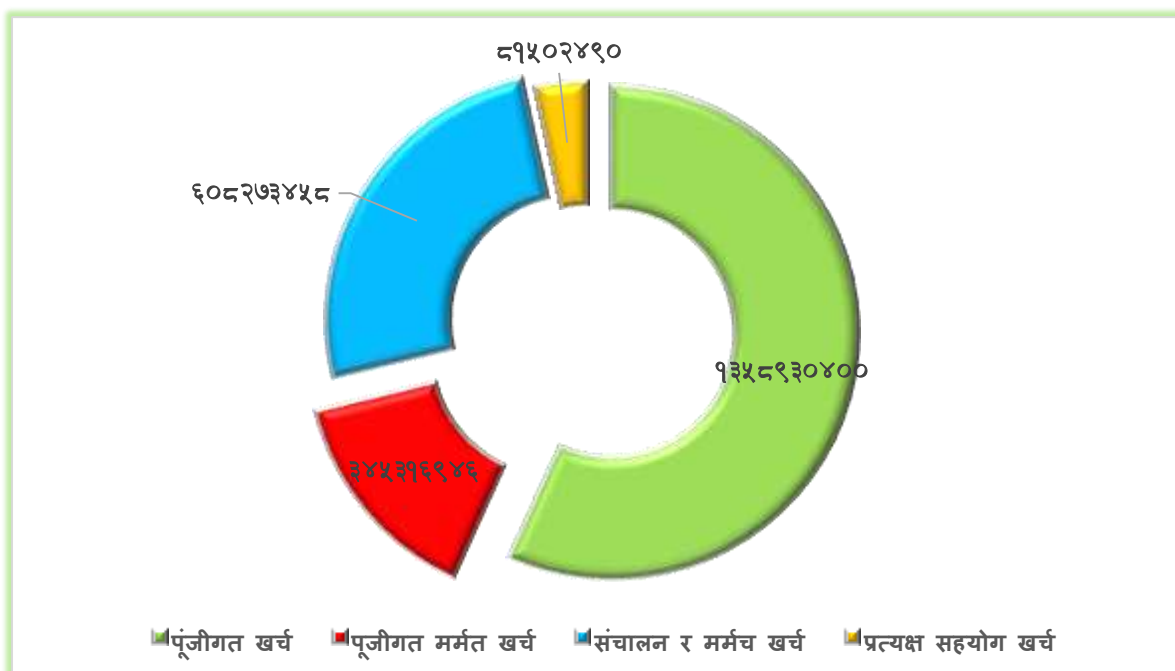
चित्र नं. २.५. गाउँपालिकामा जम्मा वास लागत (विषय अनुसार)



### ५.३.२ खानेपानी, सरसफाइ तथा स्वच्छता योजनाको लागत सारांश

तल प्रस्तुत गरिएको तालिकामा वास योजना आवश्यक लागतको सारांशलाई उल्लेख गरिएको छ । जसमा २०७८ देखि २०८८ सम्म यस चक्रघट्टा गाउँपालिकामा खानेपानी, सरसफाइ तथा स्वच्छता योजनाको लागि आवश्यक लागतलाई शिर्षक अनुसार प्रस्तुत गरिएको छ । जम्मा लागत अनुमान २,३९,४०,२३,२९५.४ रहेको छ भने सारांशमा पूजीगत खर्च ५६.७६ प्रतिशत, पूँजीगत मर्मत खर्च १४.४२ प्रतिशत, संचालन र मर्मत खर्च २५.४१ प्रतिशत, प्रत्यक्ष सहयोग खर्च ३.४ प्रतिशत रहेको छ ।

चित्र नं. २.६. गाउँपालिकामा खासस्वको समग्र सेवा लागत





“स्वच्छ, सफा र प्रर्याप्त खानेपानी, सरसफाइ तथा स्वच्छता सेवा सबैको चाहना, यसलाई पुरा गर्ने यस गाउँपालिकाको कामना”

तालिका नं. ३.४.खासस्व योजना आवश्यक लागतको सारांश

क्र.स	विवरण	२०७८		२०७९		२०८०		२०८१		२०८२		२०८३	
		रुपैया	%	रुपैया	%	रुपैया	%	रुपैया	%	रुपैया	%	रुपैया	%
<b>A</b>	<b>खानेपानी आपूर्ति</b>												
१	पूजीगत खर्च	१२२१३९५००	५.१%	४१६०७७४००	१७.३८%	३९८०५०१००	१६.६३%	१०८४४७५००	४.५३%	१३४०१५००	०.५६%	१०२९३५००	०.४३%
२	पूजीगत मर्मत खर्च	७४४१५१	०.०३%	१०६१९१०	०.०४%	१५१६५७३	०.०६%	१६८८०१७	०.०७%	३५९८९७३२	१.५%	३५९८९७३२	१.५%
३	संचालन र मर्मत खर्च	१८७९३४५	०.०८%	२३८४३२५	०.१%	२९५४३७१	०.१२%	३१०५९२५	०.१३%	१५४८२२७१.६३	०.६५%	१५४८२२७१.६३	०.६५%
४	प्रत्यक्ष सहयोग खर्च	२२५९५४४०	०.९४%	३६१५०१८	०.१५%	२४७५५५२	०.१%	३९६९६००	०.१७%	३२३४७००	०.१४%	२९७३९००	०.१२%
	<b>जम्मा</b>	<b>१४७३५८४३६</b>	<b>६.१६%</b>	<b>४२३१३८६५३</b>	<b>१७.६७%</b>	<b>४०४९९६५९६</b>	<b>१६.९२%</b>	<b>११७२११०४२</b>	<b>४.९%</b>	<b>६८१०८२०३.६३</b>	<b>२.८४%</b>	<b>६४७३९४०३.६३</b>	<b>२.७%</b>
<b>B</b>	<b>सरसफाइ तथा स्वच्छता</b>												
१	पूजीगत खर्च	२१०४०६४०	०.८८%	७९७९३०८०	३.३३%	८०३७०५८०	३.३६%	२५५३५३८०	१.०७%	७०५०४८०	०.२९%	४२४६२४०	०.१८%
२	पूजीगत मर्मत खर्च	३९९१०१५	०.१७%	४०४०४७७.५१	०.१७%	४१३९४०२.५४	०.१७%	४२३८३२७.५७	०.१८%	११०१२२४२.६	०.४६%	११११११६७.६२	०.४६%
३	संचालन र मर्मत खर्च	२०३५१७९९	०.८५%	२१४८३५१५=३	०.९%	२३७४६९४७.९	०.९९%	२६०१०३८०.५	१.०९%	३७३२४६४५.१	१.५६%	३९५८८०७७.७	१.६५%
४	प्रत्यक्ष सहयोग खर्च	४१८४९२०	०.१७%	१४३७४०	०.०१%	२८९२४०	०.०१%	२०७८७४०	०.०९%	६८२९४०	०.०३%	७६३७४०	०.०३%
	<b>जम्मा</b>	<b>४९५६८३७४</b>	<b>२.०७%</b>	<b>१०५४६०८१=८१</b>	<b>२.०७%</b>	<b>१०८५४६१७०.४४</b>	<b>२.०७%</b>	<b>५७८६२८२८.०७</b>	<b>२.०७%</b>	<b>५६०७०३०७.७</b>	<b>२.०७%</b>	<b>५५७०९२२५.३२</b>	<b>२.०७%</b>
<b>C1</b>	<b>विद्यालयमा खासस्व (लागत घटक अनुसार)</b>												
1	पूजीगत खर्च	४४८५००	०.०२%	१७९४०००	०.०७%	३२९५५००	०.१४%	६४५४५००	०.२७%	६६६३५००	०.२८%	४१३१५००	०.१७%
2	पूजीगत मर्मत खर्च	१००१९८५	०.०४%	१००१९८५	०.०४%	२०९४३६०	०.०९%	२०९४३६०	०.०९%	९१७२७५.४	०.०४%	९१७२७५.४	०.०४%

“स्वच्छ, सफा र प्रयाप्त खानेपानी, सरसफाइ तथा स्वच्छता सेवा सबैको चाहना, यसलाई पुरा गर्ने यस गाउँपालिकाको कामना”

3	संचालन र मर्मत खर्च	६०१३२२३	०.२५%	६०१३२२३	०.२५%	६०१३२२३	०.२५%	६०१३२२३	०.२५%	६२०४७४३	०.२६%	६२०४७४३	०.२६%
4	प्रत्यक्ष सहयोग खर्च	८२९८४०	०.०३%	९६१८४०	०.०४%	१८१९८४०	०.०८%	१२२५८४०	०.०५%	८२९८४०	०.०३%	८२९८४०	०.०३%
	<b>जम्मा</b>	<b>८२९३५४८</b>	<b>०.३५%</b>	<b>९७७१०४८</b>	<b>०.४१%</b>	<b>१३२२२९२३</b>	<b>०.५५%</b>	<b>१५७८७९२३</b>	<b>०.६६%</b>	<b>१४६१५३५.४</b>	<b>०.६१%</b>	<b>१२०८३३५.४</b>	<b>०.५%</b>
<b>C2</b>	<b>विद्यालयमा खासस्व (विषय अनुसार)</b>												
१	खानेपानी	०	%	०	%	०	%	०	%	०	%	०	%
२	सरसफाइ	०	%	०	%	०	%	०	%	०	%	०	%
३	स्वच्छता	०	%	०	%	०	%	०	%	०	%	०	%
४	ठोस फोहोर	०	%	०	%	०	%	०	%	०	%	०	%
	<b>जम्मा</b>	<b>०</b>	<b>%</b>	<b>०</b>	<b>%</b>	<b>०</b>	<b>%</b>	<b>०</b>	<b>%</b>	<b>०</b>	<b>%</b>	<b>०</b>	<b>%</b>
<b>D1</b>	<b>स्वास्थ्य संस्थामा खासस्व (लागत घटक अनुसार)</b>												
1	पूजीगत खर्च	२३२२९००	०.१%	९२९१६००	०.३९%	९६६३६००	०.४%	३८११७००	०.१६%	१८३५४००	०.०८%	१७५८६००	०.०७%
2	पूजीगत मर्मत खर्च	२९२९१०२	०.१२%	२९२९१०२	०.१२%	४००४७७	०.०२%	४००४७७	०.०२%	१८६०८८१.५६	०.०८%	१८६०८८१.५६	०.०८%
3	संचालन र मर्मत खर्च	२७७८३२७	०.१२%	२७७८३२७	०.१२%	२७७८३२७	०.१२%	२७७८३२७	०.१२%	३२७३१७७	०.१४%	३२७३१७७	०.१४%
4	प्रत्यक्ष सहयोग खर्च	२५२१२०	०.०१%	९०६६२०	०.०४%	४३९१२०	०.०२%	५३२६२०	०.०२%	२५२१२०	०.०१%	२५२१२०	०.०१%
	<b>जम्मा</b>	<b>८२८२४४९</b>	<b>०.३५%</b>	<b>१५९०५६४९</b>	<b>०.६६%</b>	<b>१३२८१७२४</b>	<b>०.५५%</b>	<b>७५२३१२४</b>	<b>०.३१%</b>	<b>७२२१५७८=५६</b>	<b>०.३%</b>	<b>७१४४७७८.५६</b>	<b>०.३%</b>
<b>D2</b>	<b>स्वास्थ्य संस्थामा खासस्व (विषय अनुसार)</b>												
१	खानेपानी	०	%	०	%	०	%	०	%	०	%	०	%
२	सरसफाइ	०	%	०	%	०	%	०	%	०	%	०	%
३	स्वच्छता	०	%	०	%	०	%	०	%	०	%	०	%

“स्वच्छ, सफा र प्रयाप्त खानेपानी, सरसफाइ तथा स्वच्छता सेवा सबैको चाहना, यसलाई पुरा गर्ने यस गाउँपालिकाको कामना”

४	ठोस फोहोर	०	%	०	%	०	%	०	%	०	%	०	%
	जम्मा	०	%	०	%	०	%	०	%	०	%	०	%
<b>E</b>	<b>सार्वजनिक शौचालयमा खासस्व (लागत घटक अनुसार)</b>												
१	पूजीगत खर्च	०	०%	०	०%	२३६६०००	०.१%	१०१४०००	०.०४%	१०५००००	०.०४%	४५००००	०.०२%
२	पूजीगत मर्मत खर्च	११३८०२७.८	०.०५%	५२०३२७.८	०.०२%	५७०५२.८	०%	५७०५२.८	०%	१३३५७६	०.०१%	१३३५७६	०.०१%
३	संचालन र मर्मत खर्च	३०५७९२	०.०१%	३०५७९२	०.०१%	३०५७९२	०.०१%	३०५७९२	०.०१%	७२६०६६	०.०३%	७२६०६६	०.०३%
४	प्रत्यक्ष सहयोग खर्च	८१०००	०%	२४६०००	०.०१%	८१०००	०%	१३६०००	०.०१%	१०८०००	०%	१०८०००	०%
	जम्मा	१५२४७३९.८	०.०६%	१०७२०३९.८	०.०४%	२८०९७६४.८	०.१२%	१५१२७६४.८	०.०६%	२०१७६४२	०.०८%	१४१७६४२	०.०६%
<b>F</b>	<b>अन्य क्रियाकलाप</b>												
१	पूजीगत खर्च	०	%	०	%	०	%	०	%	०	%	०	%
२	पूजीगत मर्मत खर्च	०	%	०	%	०	%	०	%	०	%	०	%
३	संचालन र मर्मत खर्च	०	%	०	%	०	%	०	%	०	%	०	%
४	प्रत्यक्ष सहयोग खर्च	०	%	०	%	०	%	०	%	०	%	०	%
	जम्मा	०	%	०	%	०	%	०	%	०	%	०	%
<b>G1</b>	<b>गाउँपालिकामा जम्मा खासस्व लागत (लागत घटक अनुसार)</b>												
१	पूजीगत खर्च	१४५९५१५४०	६.१%	५०६९५६०८०	२१.१८%	४९३७४५९८०	२०.६२%	१४५२६३०८०	६.०७%	३००००८८०	१.२५%	२०८७९८४०	०.८७%
२	पूजीगत मर्मत खर्च	९८०४२८०.८	०.४१%	९५५३८०२.३१	०.४%	८२०७८६५.३४	०.३४%	८४७८२३४.३७	०.३५%	४९९१३७०७.५६	२.०८%	५००१२६३२.५८	२.०९%

“स्वच्छ, सफा र प्रयाप्त खानेपानी, सरसफाइ तथा स्वच्छता सेवा सबैको चाहना, यसलाई पुरा गर्ने यस गाउँपालिकाको कामना”

३	संचालन र मर्मत खर्च	३१३२८४०६	१.३१%	३२९६५१०२.३	१.३८%	३५७९८५८०.९	१.५%	३८२१३५६७.५	१.६%	६३०१०९०२.७३	२.६३%	६५२७४३३५.३३	२.७३%
४	प्रत्यक्ष सहयोग खर्च	२७९४३३२०	१.१७%	५८७३२१८	०.२५%	५१०४७५२	०.२१%	७९४२८००	०.३३%	५१०७६००	०.२१%	४९२७६००	०.२१%
	<b>जम्मा</b>	<b>२१५०२७५४६.८</b>	<b>८.९८%</b>	<b>५५५३४८२०२.६१</b>	<b>२३.२%</b>	<b>५४२८५७१७८.२४</b>	<b>२२.६८%</b>	<b>१९९८९७६८१.८७</b>	<b>८.३५%</b>	<b>१४८०३३०९०.२९</b>	<b>६.१८%</b>	<b>१४१०९४४०७.९१</b>	<b>५.८९%</b>
<b>G2</b>	<b>गाउँपालिकामा जम्मा खासस्व लागत (विषय अनुसार)</b>												
१	खानेपानी आपूर्ति	१४७३५८४३६	६.९६%	४२३१३८६५३	१७.६.७%	४०४९९६५९६	१६.९२%	११७२११०४२	४.९%	६८१०८२०३.६३	२.८४%	६४७३९४०३.६३	२.७%
२	सरसफाइ र स्वच्छता	४९५६८३७४	२.०७%	१०५४६०८१२.८१	४.४१%	१०८५४६१७०.४४	४.५३%	५७८६२८२८.०७	२.४२%	५६०७०३०७.७	२.३४%	५५७०९२२५.३२	२.३३%
३	विद्यालयमा खासस्व	८२९३५४८	०.३५%	९७७१०४८	०.४१%	१३२२२९२३	०.५५%	१५७८७९२३	०.६६%	१४६१५३५.४	०.६१%	१२०८३३५.४	०.५%
४	स्वास्थ्य संस्थामा खासस्व	८२८२४४९	०.३५%	१५९०५६४९	०.६६%	१३२८१७२४	०.५५%	७५२३१२४	०.३१%	७२२१५७८.५६	०.३%	७५४४७७८.५६	०.३%
५	सार्वजनिक शौचालयमा खासस्व	१५२४७३९.८	०.०६%	१०७२०३९.८	०.०४%	२८०९७६४.८	०.१२%	१५१२७६४.८	०.०६%	२०१७६४२	०.०८%	१४१७६४२	०.०६%
६	अन्य क्रियाकलाप	०	०%	०	०%	०	०%	०	०%	०	०%	०	०%
	<b>जम्मा</b>	<b>२१५०२७५४६.८</b>	<b>%</b>	<b>५५५३४८२०२.६१</b>	<b>%</b>	<b>५४२८५७१७८.२४</b>	<b>%</b>	<b>१९९८९७६८१.८७</b>	<b>%</b>	<b>१४८०३३०९०.२९</b>	<b>%</b>	<b>१४१०९४४०७.९१</b>	<b>%</b>

क्र.स	विवरण	२०८४		२०८५		२०८६		२०८७		२०८८		१० वर्षको जम्मा	
		रुपैया	%	रुपैया	%	रुपैया	%	रुपैया	%	रुपैया	%	रुपैया	%
<b>A</b>	<b>खानेपानी आपूर्ति</b>												
१	पूँजीगत खर्च	७४०६०००	०.३१%	१८५१५००	०.०८%	०	०%	०	०%	०	०%	१०७७६६७०००	४५.०१%
२	पूँजीगत मर्मत खर्च	३७०११९०७	१.५५%	३७०११९०७	१.५५%	३७६६७३३८	१.५७%	१८२८७८३८	०.७६%	१८२८७८३८	०.७६%	२२५२५६९४३	९.४१%

“स्वच्छ, सफा र प्रयाप्त खानेपानी, सरसफाइ तथा स्वच्छता सेवा सबैको चाहना, यसलाई पुरा गर्ने यस गाउँपालिकाको कामना”

३	संचालन र मर्मत खर्च	१५८४९१५७.०१	०.६६%	१५८४९१५७.०१	०.६६%	१६०८४४०८.३५	०.६७%	१६०८४४०८.३५	०.६७%	१६०८४४०८.३५	०.६७%	१२१२४००४८.३४	५.०६%
४	प्रत्यक्ष सहयोग खर्च	२८६११००	०.१२%	३२००१००	०.१३%	२९७४५००	०.१२%	२९७४५००	०.१२%	२९७४५००	०.१२%	५३८४८९१०	२.२५%
	<b>जम्मा</b>	<b>६३१२८१६४.०१</b>	<b>२.६४%</b>	<b>५७९१२६६४.०१</b>	<b>२.४२%</b>	<b>५६७२६२४६.३५</b>	<b>२.३७%</b>	<b>३७३४६७४६.३५</b>	<b>१.५६%</b>	<b>३७३४६७४६.३५</b>	<b>१.५६%</b>	<b>१४७८०१२९०१.३४</b>	<b>६१.७४%</b>
<b>B</b>	<b>सरसफाइ तथा स्वच्छता</b>												
१	पूँजीगत खर्च	१४८४०००	०.०६%	३७१०००	०.०२%	०	०%	०	०%	०	०%	२१९८९१४००	९.१९%
२	पूँजीगत मर्मत खर्च	११३६५०६५.१४	०.४७%	११३६५०६५.१४	०.४७%	११४२२१९९.१४	०.४८%	७६५१०१९.१४	०.३२%	७६५१०१९.१४	०.३२%	८७९८७०००.५२	३.६८%
३	संचालन र मर्मत खर्च	४११७५०७४	१.७२%	४११७५०७४	१.७२%	४११७५०७४	१.७२%	४११७५०७४	१.७२%	४११७५०७४	१.७२%	३७४३८०७३५.५	१५.६४%
४	प्रत्यक्ष सहयोग खर्च	५९३७४०	०.०२%	१०२३७४०	०.०४%	६८३७४०	०.०३%	६८३७४०	०.०३%	६८३७४०	०.०३%	११८१२०२०	०.४९%
	<b>जम्मा</b>	<b>५४६१७८७९.१४</b>	<b>२.२८%</b>	<b>५३९३४८७९.१४</b>	<b>२.२५%</b>	<b>५३२८१०१३.१४</b>	<b>२.२३%</b>	<b>४९५०९८३३.१४</b>	<b>२.०७%</b>	<b>४९५०९८३३.१४</b>	<b>२.०७%</b>	<b>६९४०७१५६.०२</b>	<b>२८.९९%</b>
<b>C1</b>	<b>विद्यालयमा खासस्व (लागत घटक अनुसार)</b>												
१	पूँजीगत खर्च	२६३००००	०.११%	६५७५००	०.०३%	०	०%	०	०%	०	०%	२६०७५०००	१.०९%
२	पूँजीगत मर्मत खर्च	१०१०४६५	०.०४%	१०१०४६५	०.०४%	११५९३२३	०.०५%	११५९३२३	०.०५%	११५९३२३	०.०५%	१३५२६१३९.८	०.५६%
३	संचालन र मर्मत खर्च	६६६६४३८	०.२८%	६६६६४३८	०.२८%	६८१४९६८	०.२८%	६८१४९६८	०.२८%	६८१४९६८	०.२८%	७०२४०१५८	२.९३%
४	प्रत्यक्ष सहयोग खर्च	८२९८४०	०.०३%	८२९८४०	०.०३%	८२९८४०	०.०३%	८२९८४०	०.०३%	८२९८४०	०.०३%	१०६४६२४०	०.४४%
	<b>जम्मा</b>	<b>१११३६७४३</b>	<b>०.४७%</b>	<b>९१६४२४३</b>	<b>०.३८%</b>	<b>८१०४१३१</b>	<b>०.३७%</b>	<b>८१०४१३१</b>	<b>०.३७%</b>	<b>८१०४१३१</b>	<b>०.३७%</b>	<b>१२०४८७५३७.८</b>	<b>५.०३%</b>
<b>C2</b>	<b>विद्यालयमा खासस्व (विषय अनुसार)</b>												
१	खानेपानी	०	%	०	%	०	%	०	%	०	%	०	%
२	सरसफाइ	०	%	०	%	०	%	०	%	०	%	०	%

“स्वच्छ, सफा र प्रयाप्त खानेपानी, सरसफाइ तथा स्वच्छता सेवा सबैको चाहना, यसलाई पुरा गर्ने यस गाउँपालिकाको कामना”

३	स्वच्छता	०	%	०	%	०	%	०	%	०	%	०	%
४	ठोस फोहोर	०	%	०	%	०	%	०	%	०	%	०	%
	<b>जम्मा</b>	<b>०</b>	<b>%</b>	<b>०</b>	<b>%</b>	<b>०</b>	<b>%</b>	<b>०</b>	<b>%</b>	<b>०</b>	<b>%</b>	<b>०</b>	<b>%</b>
<b>D1</b>	<b>स्वास्थ्य संस्थामा खासस्व (लागत घटक अनुसार)</b>												
१	पूजीगत खर्च	१३८६४००	०.०६%	३४६६००	०.०१%	०	०%	०	०%	०	०%	३०४१७०००	१.२७%
२	पूजीगत मर्मत खर्च	१०१०६४७.६४	०.०४%	१०१०६४७.६४	०.०४%	१०८९११७.८८	०.०५%	१०८९११७.८८	०.०५%	१०८९११७.८८	०.०५%	१५६६९५७०.०४	०.६५%
३	संचालन र मर्मत खर्च	३४०७९७७	०.१४%	३४०७९७७	०.१४%	३५५८७४७	०.१५%	३५५८७४७	०.१५%	३५५८७४७	०.१५%	३५५९८५७	१.४७%
४	प्रत्यक्ष सहयोग खर्च	२५२१२०	०.०१%	२५२१२०	०.०१%	२५२१२०	०.०१%	२५२१२०	०.०१%	२५२१२०	०.०१%	३८९५३२०	०.१६%
	<b>जम्मा</b>	<b>६०५७१४४.६४</b>	<b>०.२५%</b>	<b>५०१७३४४.६४</b>	<b>०.२१%</b>	<b>४८९९९८४.८८</b>	<b>०.२%</b>	<b>४८९९९८४.८८</b>	<b>०.२%</b>	<b>४८९९९८४.८८</b>	<b>०.२%</b>	<b>८५१३३७४७.०४</b>	<b>३.५६%</b>
<b>D2</b>	<b>स्वास्थ्य संस्थामा खासस्व (विषय अनुसार)</b>												
१	खानेपानी	०	%	०	%	०	%	०	%	०	%	०	%
२	सरसफाइ	०	%	०	%	०	%	०	%	०	%	०	%
३	स्वच्छता	०	%	०	%	०	%	०	%	०	%	०	%
४	ठोस फोहोर	०	%	०	%	०	%	०	%	०	%	०	%
	<b>जम्मा</b>	<b>०</b>	<b>%</b>	<b>०</b>	<b>%</b>	<b>०</b>	<b>%</b>	<b>०</b>	<b>%</b>	<b>०</b>	<b>%</b>	<b>०</b>	<b>%</b>
<b>E</b>	<b>सार्वजनिक शौचालयमा खासस्व (लागत घटक अनुसार)</b>												
१	पूजीगत खर्च	०	०%	०	०%	०	०%	०	०%	०	०%	४८८००००	०.२%
२	पूजीगत मर्मत खर्च	१६७५३६	०.०१%	१६७५३६	०.०१%	१६७५३६	०.०१%	१६७५३६	०.०१%	१६७५३६	०.०१%	२८७७२९३.२	०.१२%
३	संचालन र मर्मत खर्च	९१७१३६	०.०४%	९१७१३६	०.०४%	९१७१३६	०.०४%	९१७१३६	०.०४%	९१७१३६	०.०४%	७२६०६६०	०.३%
४	प्रत्यक्ष सहयोग खर्च	१०८०००	०%	१०८०००	०%	१०८०००	०%	१०८०००	०%	१०८०००	०%	१३०००००	०.०५%

“स्वच्छ, सफा र प्रयाप्त खानेपानी, सरसफाइ तथा स्वच्छता सेवा सबैको चाहना, यसलाई पुरा गर्ने यस गाउँपालिकाको कामना”

	जम्मा	११९२६७२	०.०५ %	११९२६७२	०.०५ %	११९२६७२	०.०५ %	११९२६७२	०.०५ %	११९२६७२	०.०५ %	१६३१७९५३.२	०.६८%
<b>F</b>	<b>अन्य क्रियाकलाप</b>												
१	पूँजीगत खर्च	०	%	०	%	०	%	०	%	०	%	०	%
२	पूँजीगत मर्मत खर्च	०	%	०	%	०	%	०	%	०	%	०	%
३	संचालन र मर्मत खर्च	०	%	०	%	०	%	०	%	०	%	०	%
४	प्रत्यक्ष सहयोग खर्च	०	%	०	%	०	%	०	%	०	%	०	%
	<b>जम्मा</b>	<b>०</b>	<b>%</b>	<b>०</b>	<b>%</b>	<b>०</b>	<b>%</b>	<b>०</b>	<b>%</b>	<b>०</b>	<b>%</b>	<b>०</b>	<b>%</b>
<b>G1</b>	<b>गाउँपालिकामा जम्मा खासस्व लागत (लागत घटक अनुसार)</b>												
१	पूँजीगत खर्च	१२९०६४००	०.५४ %	३२२६६००	०.१३%	०	०%	०	०%	०	०%	१३५८९३०४००	५६.७६%
२	पूँजीगत मर्मत खर्च	५०५६५६२०.७८	२.११ %	५०५६५६२०.७८	२.११%	५१५०५५१४.०२	२.१५ %	२८३५४८३४.०२	१.१८ %	२८३५४८३४.०२	१.१८ %	३४५३१६९४६.५६	१४.४२%
३	संचालन र मर्मत खर्च	६८०१५७८२.०१	२.८४ %	६८०१५७८२.०१	२.८४ %	६८५५०३३३.३५	२.८६ %	६८५५०३३३.३५	२.८६ %	६८५५०३३३.३५	२.८६ %	६०८२७३४५८.८४	२५.४१%
४	प्रत्यक्ष सहयोग खर्च	४६४४८००	०.१९ %	५४१३८००	०.२३%	४८४८२००	०.२ %	४८४८२००	०.२%	४८४८२००	०.२%	८१५०२४९०	३.४%
	<b>जम्मा</b>	<b>१३६१३२६०२.७९</b>	<b>५.६९ %</b>	<b>१२७२२१८०२.७९</b>	<b>५.३१%</b>	<b>१२४९०४०४७.३७</b>	<b>५.२२ %</b>	<b>१०१७५३३६७.३७</b>	<b>४.२५ %</b>	<b>१०१७५३३६७.३७</b>	<b>४.२५ %</b>	<b>२३९४०२३२९५.४</b>	<b>१००%</b>
<b>G2</b>	<b>गाउँपालिकामा जम्मा खासस्व लागत (विषय अनुसार)</b>												
१	खानेपानी आपूर्ति	६३१२८१६४.०१	२.६४ %	५७९१२६६४.०१	२.४२%	५६७२६२४६.३५	२.३७ %	३७३४६७४६.३५	१.५६ %	३७३४६७४६.३५	१.५६ %	१४७८०१२९०१.३४	६१.७४%
२	सरसफाइ र स्वच्छता	५४६१७८७९.१४	२.२८ %	५३९३४८७९.१४	२.२५%	५३२८१०१३.१४	२.२३ %	४९५०९८३३.१४	२.०७ %	४९५०९८३३.१४	२.०७ %	६९४०७१५६.०२	२८.९९%
३	विद्यालयमा खासस्व	१११३६७४३	०.४७ %	९१६४२४३	०.३८%	८८०४१३१	०.३७ %	८८०४१३१	०.३७ %	८८०४१३१	०.३७ %	१२०४८७५३७.८	५.०३%
४	स्वास्थ्य संस्थामा खासस्व	६०५७१४४.६४	०.२५ %	५०१७३४४.६४	०.२१%	४८९९९८४.८८	०.२ %	४८९९९८४.८८	०.२%	४८९९९८४.८८	०.२%	८५१३३७४७.०४	३.५६%

“स्वच्छ, सफा र प्रर्याप्त खानेपानी, सरसफाइ तथा स्वच्छता सेवा सबैको चाहना, यसलाई पुरा गर्ने यस गाउँपालिकाको कामना”

५	सार्वजनिक शौचालयमा खासस्व	११९२६७२	०.०५ %	११९२६७२	०.०५ %	११९२६७२	०.०५ %	११९२६७२	०.०५ %	११९२६७२	०.०५ %	१६३१७९५३.२	०.६८%
६	अन्य क्रियाकलाप	०	०%	०	०%	०	०%	०	०%	०	०%	०	०%
	जम्मा	१३६१३२६०२.७९	५.६९ %	१२७२२१८०२.७९	५.३१%	१२४९०४०४७.३७	५.२२ %	१०१७५३३६७.३७	४.२५ %	१०१७५३३६७.३७	४.२५ %	२३९४०२३२९५.४	१००%



“स्वच्छ, सफा र प्रयाप्त खानेपानी, सरसफाइ तथा स्वच्छता सेवा सबैको चाहना, यसलाई पुरा गर्ने यस गाउँपालिकाको कामना”

### ५.३.३ लगानी र अन्तर

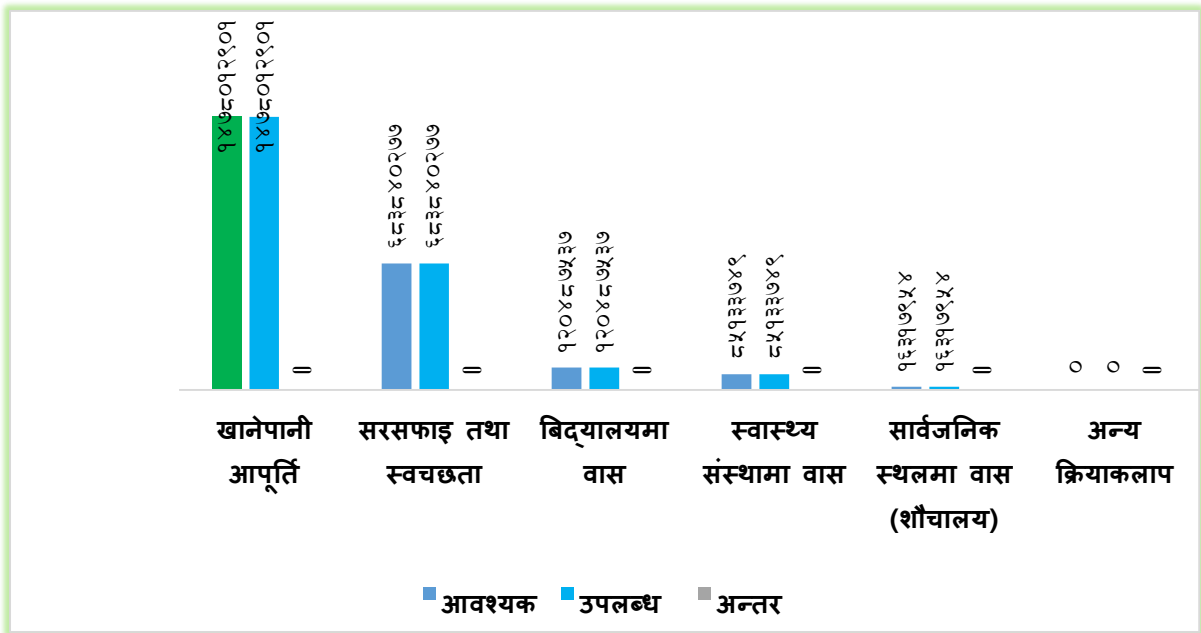
#### ५.३.३.१ हालको लगानी

वर्तमान खासस्व व्यय अनुमान गर्न विभिन्न धेरै खासस्व क्षेत्रका संस्था, सरकारी तह, सेवा प्रदायक, गैर सरकारी संस्था, र बाह्य विकास साभेदारहरूबाट जानकारी र समन्वय आवश्यक छ। खानेपानी र सरसफाइ सेवाको लागि वित्त श्रोत निम्न बमोजिम छ।

- घरपरिवार: सेवा प्रदायकलाई घरपरिवार तहबाट बुझाइने पानी शुल्क, सार्वजनिक उपयोगिताहरूको लागि उठाइने रकम, स्व आपूर्ति समाधानको लागि घरधुरी लगानी (जस्तै: नीजि तथा सामुदायिक इनार, पानी टंकी), र घरपरिवार तहको सरसफाइ समावेश हुने।
- सरकारी कर: संघीय, प्रादेशिक र स्थानीय सरकारले यस क्षेत्रलाई ल्याईएको घरेलु करबाट उठ्ने कोषहरू, र सरकारहरूले उधारो लिएको फिर्ता पैसा।
- स्थानान्तरण (वाह्य श्रोत): अन्तर्राष्ट्रिय दाताहरू र परोपकारी संस्थाहरूबाट उपलब्ध कोषहरू। स्थानान्तरणले अनुदान र सहूलियत ऋण समावेश गर्दछ, जसले अनुदानित ब्याज दर वा अनुग्रह अवधिको रूपमा अनुदान तत्व समावेश गर्दछ।

निम्न बमोजिम प्रस्तुत गरिएको तलिकाले चक्रघट्टा गाउँपालिकामा खासस्वको समग्र क्षेत्र समेट्न खानेपानी आपूर्तिमा आवश्यक रु १,४७,८०,१२,९०१ र उपलब्ध रु १,४७,८०,१२,९०१ रहेको छ। सरसफाइ तथा स्वच्छतामा रु ६८,३८,४०,२७७ आवश्यक र उपलब्ध रु ६८,३८,४०,२७७ रहेको छ। विद्यालयमा खासस्व अन्तरगत आवश्यक रु १२,०४,८७,५३७ र उपलब्ध रु १२,०४,८७,५३७ रहेको छ। स्वास्थ्य संस्थामा खासस्व अन्तरगत रु ८,५१,३३,७४९ आवश्यक छ भने उपलब्ध रु ८,५१,३३,७४९ रहेको छ। सार्वजनिक शौचालयमाको लागि आवश्यक रु १,६३,१७,९५४ र उपलब्ध रु १,६३,१७,९५४ रहेको छ भने अन्य क्रियाकलापको लागि कुनै लागत छैन। समग्रमा २०८८ सम्मको लागि गाउँपालिकाको खासस्वको लागि आवश्यक रु २,३८,३७,९२,४१८ र उपलब्ध रु २,३८,३७,९२,४१८ रहेको छ।

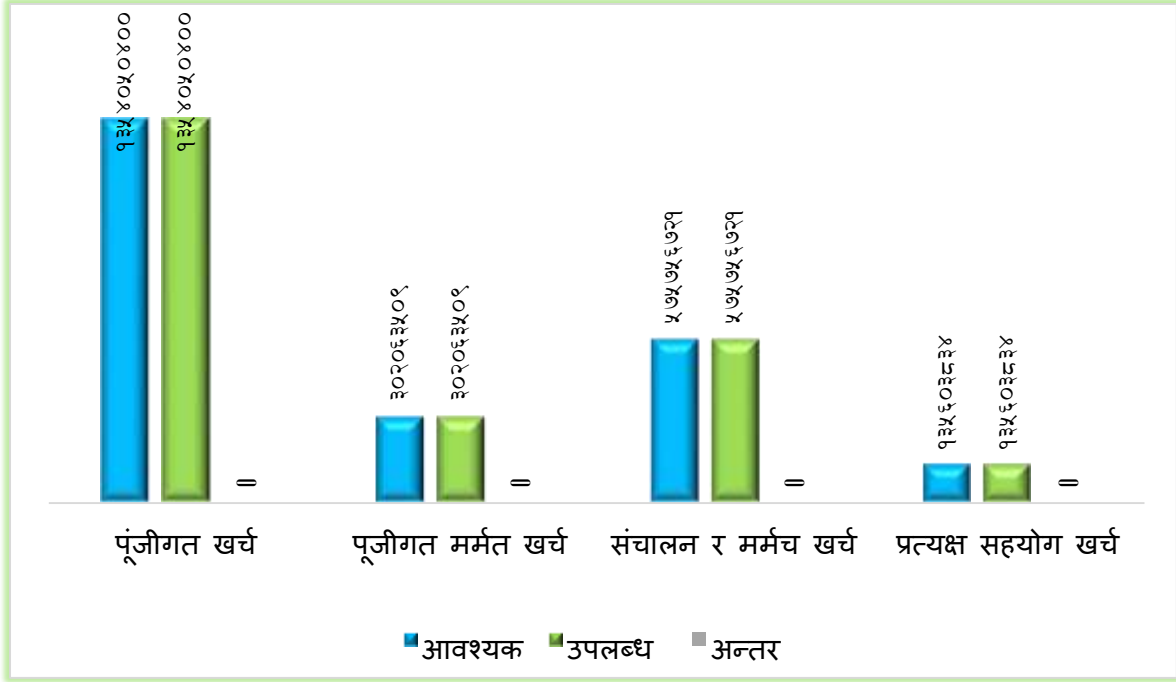
चित्र नं. २.७ गाउँपालिकामा खासस्वको समग्र क्षेत्र समेट्न आवश्यक र उपलब्ध लागत



तलको तलिकाले चक्रघट्टा गाउँपालिकामा समग्र लागत घटक अनुसार आवश्यक र उपलब्ध लागत अनुसार पूंजीगत खर्चमा आवश्यक रु १,३५,४०,५०,४०० र उपलब्ध रु १,३५,४०,५०,४०० रहेको छ। पूंजीगत मर्मत खर्चमा रु ३०,२०,६३,५०९ आवश्यक र उपलब्ध रु ३०,२०,६३,५०९ रहेको छ। संचालन र मर्मत खर्चमा आवश्यक रु ५७,५७,५६,७२१ र उपलब्ध रु ५७,५७,५६,७२१ रहेको छ। त्यसैगरी प्रत्यक्ष सहयोग खर्च रु १३,५६,०३,८३४ आवश्यक छ भने उपलब्ध रु १३,५६,०३,८३४ रहेको छ।

“स्वच्छ, सफा र प्रयाप्त खानेपानी, सरसफाइ तथा स्वच्छता सेवा सबैको चाहना, यसलाई पुरा गर्ने यस गाउँपालिकाको कामना”

चित्र नं. २.८. गाउँपालिकामा खासस्वको समग्र लागत घटक अनुसार आवश्यक र उपलब्ध लागत



### ५.३.३.२ अनुमानित अन्तर

चक्रघटा गाउँपालिकामा २०७९ देखि २०८८ सम्मका समग्र खानेपानी, सरसफाइ तथा स्वच्छताको लागि समग्र रु ४,७३,४९,४८,९२८ आवश्यक पर्ने प्रक्षेपण गरिएको छ भने उपलब्ध रु ४,७३,४९,४८,९२८ मात्र रहेको छ। समग्रमा रु ० मात्र अन्तर देखिएको छ।

“स्वच्छ, सफा र प्रर्याप्त खानेपानी, सरसफाइ तथा स्वच्छता सेवा सबैको चाहना, यसलाई पुरा गर्ने यस गाउँपालिकाको कामना”

तालिका नं. ३.५. क्षेत्र अनुसार लगानीमा अन्तर

घटक	२०७८			२०७९			२०८०			२०८१			२०८२			२०८३		
	आवश्यक	उपलब्ध	अन्तर	आवश्यक	उपलब्ध	अन्तर	आवश्यक	उपलब्ध	अन्तर	आवश्यक	उपलब्ध	अन्तर	आवश्यक	उपलब्ध	अन्तर	आवश्यक	उपलब्ध	अन्तर
खानेपानी आपूर्ति	१४७३५८ ४३६	१४७३५८ ४३६	०	४२३१३८६ ५३	४२३१३८६ ५३	०	४०४९९ ६५९६	४०४९९ ६५९६	०	११७२११ ०४२	११७२११ ०४२	०	६८१०८२ ०४	६८१०८२ ०४	०	६४७३९ ४०४	६४७३९ ४०४	०
सरसफाइ तथा स्वच्छता	४५५२७१ ९४	४५५२७१ ९४	०	१०५४६० ८१३	१०५४६० ८१३	०	१०८४० ०६७१	१०८४० ०६७१	०	५५९२७ ८२८	५५९२७ ८२८	०	५५५३११ ०८	५५५३११ ०८	०	५५०८९ २२६	५५०८ ९२२६	०
विद्यालयमा खासस्व	८२९३५ ४८	८२९३५ ४८	०	९७७१०४ ८	९७७१०४ ८	०	१३२२२९ २३	१३२२२९ २३	०	१५७८७९ २३	१५७८७९ २३	०	१४६१५३ ५८	१४६१५३ ५८	०	१२०८३३ ५८	१२०८३ ३५८	०
स्वास्थ्य संस्थामा खासस्व	८२८२४ ४९	८२८२४ ४९	०	१५९०५६ ४९	१५९०५६ ४९	०	१३२८१७ २४	१३२८१७ २४	०	७५२३१२ ४	७५२३१२ ४	०	७२२१५७ ९	७२२१५७ ९	०	७९४४७ ७९	७९४४७ ७९	०
सार्वजनिक शौचालयमा खासस्व	१५२४७ ४०	१५२४७ ४०	०	१०७२०४ ०	१०७२०४ ०	०	२८०९७६ ५	२८०९७६ ५	०	१५१२७६ ५	१५१२७६ ५	०	२०१७६४ २	२०१७६४ २	०	१४१७६४ २	१४१७६ ४२	०
अन्य क्रियाकलाप	०	०	०	०	०	०	०	०	०	०	०	०	०	०	०	०	०	०
गाउँपालिका मा खासस्व	२१०९८६ ३६७	२१०९८६ ३६७	०	५५५३४८ २०३	५५५३४८ २०३	०	५४२७११ ६७९	५४२७११ ६७९	०	१९७९६२ ६८२	१९७९६२ ६८२	०	१४७४९३ ८९१	१४७४९३ ८९१	०	१४०४७ ४४०९	१४०४ ७४४० ९	०

“स्वच्छ, सफा र प्रर्याप्त खानेपानी, सरसफाइ तथा स्वच्छता सेवा सबैको चाहना, यसलाई पुरा गर्ने यस गाउँपालिकाको कामना”

घटक	२०८४			२०८५			२०८६			२०८७			२०८८		
	आवश्यक	उपलब्ध	अन्तर	आवश्यक	उपलब्ध	अन्तर	आवश्यक	उपलब्ध	अन्तर	आवश्यक	उपलब्ध	अन्तर	आवश्यक	उपलब्ध	अन्तर
खानेपानी आपूर्ति	६३१२८१६ ४	६३१२८१६ ४	०	५७९१२६६४	५७९१२६६ ४	०	५६७२६२४६	५६७२६२४६	०	३७३४६७ ४६	३७३४६७ ४६	०	३७३४६७४६	३७३४६७४६	०
सरसफाइ तथा स्वच्छता	५४१६७८ ७९	५४१६७८ ७९	०	५३०५४८७९	५३०५४८ ७९	०	५२७४१०१ ३	५२७४१०१३	०	४८९६९ ८३३	४८९६९ ८३३	०	४८९६९८३३	४८९६९८३३	०
विद्यालयमा खासस्व	१११३६७४ ३	१११३६७४ ३	०	९९६४२४३	९९६४२४ ३	०	८८०४१३१	८८०४१३१	०	८८०४१ ३१	८८०४१ ३१	०	८८०४१३१	८८०४१३१	०
स्वास्थ्य संस्थामा खासस्व	६०५७१४ ५	६०५७१४ ५	०	५०१७३४५	५०१७३४ ५	०	४८९९९८५	४८९९९८५	०	४८९९९ ८५	४८९९९ ८५	०	४८९९९८५	४८९९९८५	०
सार्वजनिक शौचालयमा खासस्व	११९२६७२	११९२६७२	०	११९२६७२	११९२६७२	०	११९२६७२	११९२६७२	०	११९२६७ २	११९२६७ २	०	११९२६७२	११९२६७२	०
अन्य क्रियाकलाप	०	०	०	०	०	०	०	०	०	०	०	०	०	०	०
गाउँपालिकामा खासस्व	१३५६८२६ ०३	१३५६८२६ ०३	०	१२६३४१८० ३	१२६३४१८ ०३	०	१२४३६४० ४७	१२४३६४०४७	०	१०१२१३ ३६७	१०१२१३ ३६७	०	१०१२१३३६७	१०१२१३३६७	०

तालिका नं. ३.६. लागत घटक अनुसार लगानीमा अन्तर

घटक	२०७८			२०७९			२०८०			२०८१			२०८२			२०८३		
	आवश्यक	उपलब्ध	अन्तर	आवश्यक	उपलब्ध	अन्तर	आवश्यक	उपलब्ध	अन्तर	आवश्यक	उपलब्ध	अन्तर	आवश्यक	उपलब्ध	अन्तर	आवश्यक	उपलब्ध	अन्तर
पूँजीगत खर्च	१४५९५१ ५४०	१४५९५१ ५४०	०	५०६९५६ ०८०	५०६९५ ६०८०	०	४९१३७९ ९८०	४९१३७९ ९८०	०	१४४२४ ९०८०	१४४२४ ९०८०	०	२८९५०८ ८०	२८९५० ८८०	०	२०४२९ ८४०	२०४२९ ८४०	०
पूँजीगत मर्मत खर्च	८६६६२५३	८६६६२५ ३	०	९०३३४७ ५	९०३३४ ७५	०	८१५०८ १३	८१५०८ १३	०	८४२११ ८२	८४२११ ८२	०	४३१०५१ ४२	४३१०५१ ४२	०	४३२०४ ०६७	४३२०४ ०६७	०
संचालन र मर्मत खर्च	३१०२२६९ ४	३१०२२६ ९४	०	३२६५९३ ९०	३२६५९ ३९०	०	३५४९२ ८६९	३५४९२ ८६९	०	३७९०७८ ५५	३७९०७८ ५५	०	५९९०८९ ९५	५९९०८ ९९५	०	६२१७२४ २८	६२१७२ ४२८	०
प्रत्यक्ष सहयोग खर्च	२३८२११ ४०	२३८२११ ४०	०	५६२७२१ ८	५६२७२ १८	०	४८७८२ ५२	४८७८२ ५२	०	५८७१८ ००	५८७१८ ००	०	१३५११२३ २	१३५११२ ३२	०	१३२५०४ ३२	१३२५० ४३२	०
गाउँपालिका मा खासस्व	२०९४६१ ६२७	२०९४६१ ६२७	०	५५४२७६ १६३	५५४२७ ६१६३	०	५३९९०१ ९१४	५३९९०१ ९१४	०	१९६४४ ९९१७	१९६४४ ९९१७	०	१४५४७६ २४९	१४५४७६ २४९	०	१३९०५६ ७६७	१३९०५ ६७६७	०

“स्वच्छ, सफा र प्रयाप्त खानेपानी, सरसफाइ तथा स्वच्छता सेवा सबैको चाहना, यसलाई पुरा गर्ने यस गाउँपालिकाको कामना”

घटक	२०८४			२०८५			२०८६			२०८७			२०८८			९ वर्षको लागि		
	आवश्यक	उपलब्ध	अन्तर	आवश्यक	उपलब्ध	अन्तर	आवश्यक	उपलब्ध	अन्तर	आवश्यक	उपलब्ध	अन्तर	आवश्यक	उपलब्ध	अन्तर	आवश्यक	उपलब्ध	अन्तर
पूँजीगत खर्च	१२९०६४ ००	१२९०६४ ००	०	३२२६६० ०	३२२६६ ००	०	०	०	०	०	०	०	०	०	०	१३५४०५ ०४००	१३५४० ५०४० ०	०
पूँजीगत मर्मत खर्च	४३५१८६ ६०	४३५१८६ ६०	०	४३५१८६ ६०	४३५१८ ६६०	०	४४४०१ ४१९	४४४०१ ४१९	०	२५०२१९ १९	२५०२१९ १९	०	२५०२१९१ ९	२५०२१९ १९	०	३०२०६३ ५०९	३०२०६ ३५०९	०
संचालन र मर्मत खर्च	६४४७१९ ५९	६४४७१ ९५९	०	६४४७१ ९५९	६४४७१ ९५९	०	६५०६३६ ४४	६५०६३६ ४४	०	६१२९२४ ६४	६१२९२४ ६४	०	६१२९२४६ ४	६१२९२४ ६४	०	५७५७५६ ७२१	५७५७५ ६७२१	०
प्रत्यक्ष सहयोग खर्च	१३५९२९१ २	१३५९२९ १२	०	१३९३१९ १२	१३९३१ ९१२	०	१३७०६३ १२	१३७०६३ १२	०	१३७०६३ १२	१३७०६३ १२	०	१३७०६३१ २	१३७०६३ १२	०	१३५६०३ ८३४	१३५६० ३८३४	०
गाउँपालिका मा खासस्व	१३४४८९ ९३१	१३४४८ ९९३१	०	१२५१४९ १३१	१२५१४ ९१३१	०	१२३१७१३ ७५	१२३१७१३ ७५	०	१०००२ ०६९५	१०००२ ०६९५	०	१०००२० ६९५	१०००२ ०६९५	०	२३६७४७ ४४६४	२३६७४ ७४४६ ४	०

“स्वच्छ, सफा र प्रयाप्त खानेपानी, सरसफाइ तथा स्वच्छता सेवा सबैको चाहना, यसलाई पुरा गर्ने यस गाउँपालिकाको कामना”

### ५.३.४ ब्रिजिडको सारांश

यदि अतिरिक्त वित्त जम्मा गर्न सकिएन भने, या त लागत घटाएर वा कर, हस्तरान्तरण र शुल्क बढाउइने छ। यो वित्तिय अन्तरको लागि ब्रिजिडको अभ्यास हो। यसले निम्न बमोजिम समावेश गर्दछ।

- बैंक ऋण लगायत वाणिज्य वित्त, लघुवित्त र सहूलियत ऋण पर्दछ। अन्तीम भनेको दाताहरूबाट ऋण हो जुन अनुदान वा स्थानान्तरण सहित बजारमा कायम व्याज दर भन्दा कम हो।
- भुक्तानी र पूँजीमा लगानीको प्रतिफल कमाउने आशा सहित लगानीकर्ताहरूले समता प्रदान गरेका छन्। समता धेरै लामो समयवधिको अवधिमा प्रदान गर्न सकिन्छ र त्यस कारण पनि तिर्न पढैन भन्ने चासो यथावत छ। पुर्नभुक्तानीको आशा विना सार्वजनिक अनुदानबाट लुकेकोलाई समतामूलक लगानी बनाउन सकिन्छ।

तालिका नं. ३.७ अन्तरहरू तुलनात्मक रूपमा उच्च भएका दस-शीर्ष लगानी क्षेत्रहरू

क्र.स	लगानी क्षेत्र	आवश्यक लागत	उपलब्ध	अन्तर	अन्तर (१० वर्ष%)	व्यापार	हिस्सा	समता	बन्धन
१	१० वर्ष खानेपानी आपूर्ति परिचालन र मर्मतखर्च	७४४१५१	७४४१५१	०	NaN%	०	०	०	०
२	६ वर्ष खानेपानी आपूर्ति पूँजीगत व्यय	१८७९३४५	१८७९३४५	०	NaN%	०	०	०	०
३	८ वर्ष खानेपानी परिचालन र मर्मत खर्च	२९७४५००	२९७४५००	०	NaN%	०	०	०	०
४	६ वर्ष खानेपानी ठूला मर्मत खर्च	०	०	०	NaN%	०	०	०	०
५	८ वर्ष खानेपानी ठूला मर्मत खर्च	३५९८९७३२	३५९८९७३२	०	NaN%	०	०	०	०
६	६ वर्ष खानेपानी प्रत्यक्ष सहयोग	३७०११९०७	३७०११९०७	०	NaN%	०	०	०	०
७	७ वर्ष खानेपानी ठूला मर्मत खर्च	१५४८२२७२	१५४८२२७२	०	NaN%	०	०	०	०
८	९वर्ष खानेपानी परिचालन र मर्मत खर्च	३५९८९७३२	३५९८९७३२	०	NaN%	०	०	०	०
९	७ वर्ष खानेपानी परिचालन र मर्मत खर्च	३७०११९०७	३७०११९०७	०	NaN%	०	०	०	०
१०	९ वर्ष खानेपानी ठूला मर्मत खर्च	२२५९५४४०	२२५९५४४०	०	NaN%	०	०	०	०

“स्वच्छ, सफा र प्रयाप्त खानेपानी, सरसफाइ तथा स्वच्छता सेवा सबैको चाहना, यसलाई पुरा गर्ने यस गाउँपालिकाको कामना”

तालिका नं. ३.८.क्षेत्र अनुसार अन्तर ब्रिजिगको सारांश

विवरण	२०७८					२०७९					२०८०					२०८१					२०८२					२०८३									
	ट्रेड	सेयर	इक्वीटी	बोन्ड	जम्मा	ट्रेड	सेयर	इक्वीटी	बोन्ड	जम्मा	ट्रेड	सेयर	इक्वीटी	बोन्ड	जम्मा	ट्रेड	सेयर	इक्वीटी	बोन्ड	जम्मा	ट्रेड	सेयर	इक्वीटी	बोन्ड	जम्मा	ट्रेड	सेयर	इक्वीटी	बोन्ड	जम्मा					
खानेपानी आपूर्ति	०	०	०	०	०	०	०	०	०	०	०	०	०	०	०	०	०	०	०	०	०	०	०	०	०	०	०	०	०	०	०	०	०	०	०
सरसफाइ तथा स्वच्छता	०	०	०	०	०	०	०	०	०	०	०	०	०	०	०	०	०	०	०	०	०	०	०	०	०	०	०	०	०	०	०	०	०	०	०
विद्यालयमा खासस्व	०	०	०	०	०	०	०	०	०	०	०	०	०	०	०	०	०	०	०	०	०	०	०	०	०	०	०	०	०	०	०	०	०	०	०
स्वास्थ्य संस्थामा खासस्व	०	०	०	०	०	०	०	०	०	०	०	०	०	०	०	०	०	०	०	०	०	०	०	०	०	०	०	०	०	०	०	०	०	०	०
सार्वजनिक शौचालयमा खासस्व	०	०	०	०	०	०	०	०	०	०	०	०	०	०	०	०	०	०	०	०	०	०	०	०	०	०	०	०	०	०	०	०	०	०	०
अन्य प्रत्यक्ष सहयोग लागत	०	०	०	०	०	०	०	०	०	०	०	०	०	०	०	०	०	०	०	०	०	०	०	०	०	०	०	०	०	०	०	०	०	०	०
जम्मा	०	०	०	०	०	०	०	०	०	०	०	०	०	०	०	०	०	०	०	०	०	०	०	०	०	०	०	०	०	०	०	०	०	०	०

“स्वच्छ, सफा र प्रर्याप्त खानेपानी, सरसफाइ तथा स्वच्छता सेवा सबैको चाहना, यसलाई पुरा गर्ने यस गाउँपालिकाको कामना”

विवरण	२०८४					२०८५					२०८६					२०८७					२०८८					जम्मा ९ वर्षका लागि									
	ट्रेड	सेयर	इक्वीटी	बोन्ड	जम्मा	ट्रेड	सेयर	इक्वीटी	बोन्ड	जम्मा	ट्रेड	सेयर	इक्वीटी	बोन्ड	जम्मा	ट्रेड	सेयर	इक्वीटी	बोन्ड	जम्मा	ट्रेड	सेयर	इक्वीटी	बोन्ड	जम्मा	ट्रेड	सेयर	इक्वीटी	बोन्ड	जम्मा					
खानेपानी आपूर्ति	०	०	०	०	०	०	०	०	०	०	०	०	०	०	०	०	०	०	०	०	०	०	०	०	०	०	०	०	०	०	०	०	०	०	०
सरसफाइ तथा स्वच्छता	०	०	०	०	०	०	०	०	०	०	०	०	०	०	०	०	०	०	०	०	०	०	०	०	०	०	०	०	०	०	०	०	०	०	०
विद्यालयमा खासस्व	०	०	०	०	०	०	०	०	०	०	०	०	०	०	०	०	०	०	०	०	०	०	०	०	०	०	०	०	०	०	०	०	०	०	०
स्वास्थ्य संस्थामा खासस्व	०	०	०	०	०	०	०	०	०	०	०	०	०	०	०	०	०	०	०	०	०	०	०	०	०	०	०	०	०	०	०	०	०	०	०
सार्वजनिक शौचालयमा खासस्व	०	०	०	०	०	०	०	०	०	०	०	०	०	०	०	०	०	०	०	०	०	०	०	०	०	०	०	०	०	०	०	०	०	०	०
अन्य प्रत्यक्ष सहयोग लागत	०	०	०	०	०	०	०	०	०	०	०	०	०	०	०	०	०	०	०	०	०	०	०	०	०	०	०	०	०	०	०	०	०	०	०
जम्मा	०	०	०	०	०	०	०	०	०	०	०	०	०	०	०	०	०	०	०	०	०	०	०	०	०	०	०	०	०	०	०	०	०	०	०

तालिका नं. ३.९. क्षेत्र अनुसार अन्तर ब्रिजिङको सारांश



“स्वच्छ, सफा र प्रयाप्त खानेपानी, सरसफाइ तथा स्वच्छता सेवा सबैको चाहना, यसलाई पुरा गर्ने यस गाउँपालिकाको कामना”

विवरण	२०७९					२०८०					२०८१					२०८२					२०८३									
	ट्रेड	सेयर	इक्वीटी	बोन्ड	जम्मा	ट्रेड	सेयर	इक्वीटी	बोन्ड	जम्मा	ट्रेड	सेयर	इक्वीटी	बोन्ड	जम्मा	ट्रेड	सेयर	इक्वीटी	बोन्ड	जम्मा	ट्रेड	सेयर	इक्वीटी	बोन्ड	जम्मा					
पूँजीगत व्यय	०	०	०	०	०	०	०	०	०	०	०	०	०	०	०	०	०	०	०	०	०	०	०	०	०	०	०	०	०	०
ठूला मर्मत खर्च	०	०	०	०	०	०	०	०	०	०	०	०	०	०	०	०	०	०	०	०	०	०	०	०	०	०	०	०	०	०
परिचालन र मर्मत खर्च	०	०	०	०	०	०	०	०	०	०	०	०	०	०	०	०	०	०	०	०	०	०	०	०	०	०	०	०	०	०
प्रत्यक्ष सहयोग	०	०	०	०	०	०	०	०	०	०	०	०	०	०	०	०	०	०	०	०	०	०	०	०	०	०	०	०	०	०
जम्मा	०	०	०	०	०	०	०	०	०	०	०	०	०	०	०	०	०	०	०	०	०	०	०	०	०	०	०	०	०	०

विवरण	२०८४					२०८५					२०८६					२०८७					२०८८					जम्मा ९ वर्षका लागि									
	ट्रेड	सेयर	इक्वीटी	बोन्ड	जम्मा	ट्रेड	सेयर	इक्वीटी	बोन्ड	जम्मा	ट्रेड	सेयर	इक्वीटी	बोन्ड	जम्मा	ट्रेड	सेयर	इक्वीटी	बोन्ड	जम्मा	ट्रेड	सेयर	इक्वीटी	बोन्ड	जम्मा	ट्रेड	सेयर	इक्वीटी	बोन्ड	जम्मा					
पूँजीगत व्यय	०	०	०	०	०	०	०	०	०	०	०	०	०	०	०	०	०	०	०	०	०	०	०	०	०	०	०	०	०	०	०	०	०	०	०
ठूला मर्मत खर्च	०	०	०	०	०	०	०	०	०	०	०	०	०	०	०	०	०	०	०	०	०	०	०	०	०	०	०	०	०	०	०	०	०	०	०
परिचालन र मर्मत खर्च	०	०	०	०	०	०	०	०	०	०	०	०	०	०	०	०	०	०	०	०	०	०	०	०	०	०	०	०	०	०	०	०	०	०	०
प्रत्यक्ष सहयोग	०	०	०	०	०	०	०	०	०	०	०	०	०	०	०	०	०	०	०	०	०	०	०	०	०	०	०	०	०	०	०	०	०	०	०
जम्मा	०	०	०	०	०	०	०	०	०	०	०	०	०	०	०	०	०	०	०	०	०	०	०	०	०	०	०	०	०	०	०	०	०	०	०

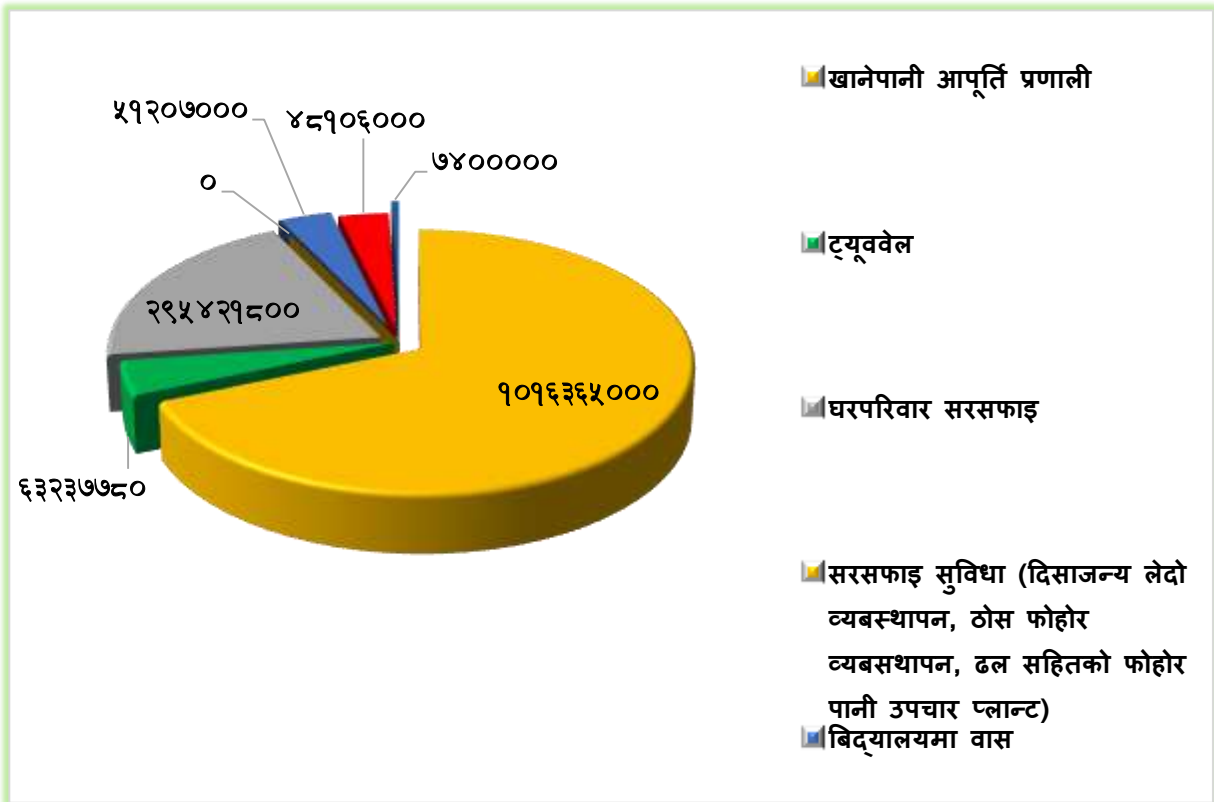
“स्वच्छ, सफा र प्रयाप्त खानेपानी, सरसफाइ तथा स्वच्छता सेवा सबैको चाहना, यसलाई पुरा गर्ने यस गाउँपालिकाको कामना”

### ५.३.५ सम्पत्तिको मूल्य

खानेपानीको क्षेत्रमा, सम्पत्तिहरूले खानेपानी प्रणाली (पाइपहरू, पम्पहरू, मीटरहरू, जेनरेटरहरू, भण्डारण ट्याङ्कहरू, भल्भहरू) को भौतिक अवयवलाई जनाउँछ सम्पत्ति मूल्याङ्कन दुई फरक तरिकाहरू प्रयोग गरी निर्धारण गर्न सकिन्छ। पहिलो आयुमा आधारित मूल्यहास हो; जहाँ प्रत्येक प्रणाली सम्पत्ति खरीदमा मूल्य निर्धारण गरिन्छ र र एक अनुमानित आयु प्रदान गरिन्छ। प्रत्येक सम्पत्तिको मूल्य प्रत्येक वर्ष परिभाषित प्रतिशतले घटेको हुन्छ। मूल्यहासलाई एक संचालित मूल्य लागतको रूपमा व्यवहार गरिन्छ त्यसैले जब सम्पत्तिमा प्रतिस्थापनको आवश्यकता हुन्छ, तब पर्याप्त स्रोतहरू उपलब्ध हुने गर्दछन्। दोस्रो प्राविधिक अवस्था सर्तमा आधारित व्यवस्थापन हो, जसमा सम्पत्तिको मूल्य आयुको आधारमा भन्दा पनि यसको अवस्था र प्रदर्शनबाट निर्धारण गरिन्छ। यहाँ, पहिलो प्रविधि लागू गरिएको छ।

२०७९ देखि २०८८ सम्म चक्रघटा गाउँपालिकामा खासस्व जम्मा सम्पत्ति मूल्य रु १,४८,१७,३७,५८० रहेको छ। त्यसैगरि खानेपानी आपूर्ति प्रणालीमा ६८.६ प्रतिशत, ट्यूववेलमा ४.३ प्रतिशत, घरपरिवार सरसफाइमा १९.९ प्रतिशत, सरसफाइ सुविधा (दिसाजन्य लेदो व्यवस्थापन, ठोस फोहोर व्यवस्थापन, ढल सहितको फोहोर पानी उपचार प्लान्ट) मा ०.० प्रतिशत, विद्यालय वास ३.५ प्रतिशत, स्वास्थ्य संस्थामा वास ३.२ प्रतिशत र सार्वजनिक स्थलमा वास ०.५ प्रतिशत सम्पत्ति मूल्य छ।

चित्र नं. २.९. जम्मा सम्पत्ति मूल्य



“स्वच्छ, सफा र प्रर्याप्त खानेपानी, सरसफाइ तथा स्वच्छता सेवा सबैको चाहना, यसलाई पुरा गर्ने यस गाउँपालिकाको कामना”

तालिका नं. ३.१०.सम्पत्ति मूल्य

क्र.स	घटक	अवस्थित	२०७८	२०७९	२०८०	२०८१	२०८२
१	खानेपानी आपूर्ति प्रणाली	०	९६८९७५००	३८७५९००००	३९०४७७५००	१०८४४७५००	१३४०१५००
२	ट्यूबवेल	१९३५७८०	२५२४२०००	२८४८७४००	७५७२६००	०	०
३	घरपरिवार सरसफाइ	२७३५७४४००	२९८४७४०	४३६९४८०	४३६९४८०	४३६९४८०	४३६९४८०
४	सरसफाइ सुविधा (दिसाजन्य लेदो व्यवस्थापन, ठोस फोहोर व्यवस्थापन, ढल सहितको फोहोर पानी प्रशोधन केन्द्र)	०	०	०	०	०	०
५	विद्यालयमा खासस्व	२५१३२०००	४४८५००	१७९४०००	३२९५५००	६४५४५००	६६६३५००
६	स्वास्थ्य संस्थामा खासस्व	१७६८९०००	२३२२९००	९२९१६००	९६६३८००	३८११७००	१८३५४००
७	सार्वजनिक शौचालयहरुमा खासस्व	२५२००००	०	०	२३६६०००	१०१४०००	१०५००००
८	जम्मा सम्पत्ती मूल्य	३२०८५११८०	१२७०९५६४०	४३१५३२४८०	४१७७४४८८०	१२४०९७१८०	२७३१९८८०
९	अघिल्लो वर्षको भन्दा सम्पत्ति मूल्यमा % वृद्धि	०	१२७०९५५४०	४३१५३२३८०	४१७७४४७८०	१२४०९७०८०	२७३१९७८०

क्र.स	घटक	२०८३	२०८४	२०८५	२०८६	२०८७	२०८८	जम्मा प्रतिशत
१	खानेपानी आपूर्ति प्रणाली	१०२९३५००	७४०६०००	१८५१५००	०	०	०	०
२	ट्यूबवेल	०	०	०	०	०	०	०
३	घरपरिवार सरसफाइ	२९८४७४०	०	०	०	०	०	०
४	सरसफाइ सुविधा (दिसाजन्य लेदो व्यवस्थापन, ठोस फोहोर व्यवस्थापन, ढल सहितको फोहोर पानी प्रशोधन केन्द्र)	०	०	०	०	०	०	०
५	विद्यालयमा खासस्व	४१३१५००	२६३००००	६५७५००	०	०	०	०
६	स्वास्थ्य संस्थामा खासस्व	१७५८६००	१३८६४००	३४६६००	०	०	०	०
७	सार्वजनिक शौचालयमा खासस्व	४५००००	०	०	०	०	०	०
८	जम्मा सम्पत्ती मूल्य	१८८१८३४०	११४२२४००	२८५५६००	०	०	०	१००
९	अघिल्लो वर्षको भन्दा सम्पत्ति मूल्यमा % वृद्धि	१,८८,१८,२४०	१,१४,२२,३००	२८,५५,५००	०	०	०	०

## अध्याय ६

### खासस्व योजनाको कार्यान्वयन तथा अनुगमन

#### ६.१ खासस्व योजनाको कार्यान्वयन

##### ६.१.१ योजना कार्यान्वयन अवधारणा

यस चक्रघट्टा गाउँपालिकामा अवस्थित सरकारी, गैरसरकारी तथा सम्बन्धित सरोकारवालाहरूले खानेपानी, सरसफाइ तथा स्वच्छता सम्बन्धी जस्तोसुकै क्रियाकलाप संचालन गर्दा चक्रघट्टा गाउँपालिकाले तयार गरेको खानेपानी, सरसफाइ तथा स्वच्छता योजनाका रणनीति र मान्यताहरूलाई अवलम्बन गर्नु पर्नेछ । गाउँपालिकामा संचालित कुनै पनि खानेपानी, सरसफाइ र स्वच्छताका कार्यक्रम नेपाल सरकारको खानेपानी, सरसफाइ र स्वच्छता सम्बन्धी नीति, नियम र स्थानीय सरकार सञ्चालन ऐन २०७४ अनुरूप चक्रघट्टा गाउँपालिका स्तरीय खानेपानी, सरसफाइ तथा स्वच्छता समन्वय समितिले संचालन गर्ने सुनिश्चितता एवं सहजीकरण गर्नेछ ।

##### ६.१.२ योजना परिमार्जन

यस चक्रघट्टा गाउँपालिकाले तयार गरेको खानेपानी सरसफाइ तथा स्वच्छता (खासस्व) योजनालाई परिमार्जन गर्नुपर्ने अवस्थामा गाउँपालिका खासस्व समन्वय समिति एवं गाउँपालिकाको योजना निर्माण समितिको सिफारिसमा आवश्यकताको आधारमा अद्यावधिक वा परिमार्जन गरेर चक्रघट्टा गाउँ कार्यपालिका बैठकबाट पारित गरिनेछ ।

#### ६.२ अनुगमन योजना

##### ६.२.१ अनुगमन ढाँचा तथा पद्धति

चक्रघट्टा गाउँपालिकाले तयार गरेको खानेपानी, सरसफाइ तथा स्वच्छता (खासस्व) योजनालाई गाउँपालिका र वडा तहमा कार्यान्वयन तथा अनुगमनका लागि गाउँपालिकाको अनुगमन तथा सुपरीवेक्षण समितिले जिम्मेवारी निर्वाह गर्नेछ । चक्रघट्टा गाउँपालिका तहका खासस्व क्रियाकलापहरूको आवधिक अनुगमन गर्ने जिम्मेवारी गाउँपालिका स्तरीय समन्वय समितिसंगको सहकार्यमा गाउँपालिकाको अनुगमन तथा सुपरीवेक्षण समितिले सम्पन्न गर्ने छ । वडा र समुदाय तहमा पनि अनुगमन कार्यदल गठन गरिनेछ ।

वडाका सदस्य सहित राजनीतिक दलका सदस्य, शिक्षा, स्वास्थ्य, नागरिक समाज, एवं संचार क्षेत्रबाट आवश्यक प्रतिनिधि समावेश गरी अनुगमन कार्यदल गठन गरिनेछ । विभिन्न तहका समन्वय समिति अन्तर्गत गठित अनुगमन कार्य दल खासस्व योजनामा समावेश क्रियाकलापहरूको लेखाजोखा तथा अवलोकन गर्नेछ । यसलाई व्यवस्थित गर्नको लागि उद्देश्य, प्रक्रिया, प्रभाव सम्बन्धी सूचकहरू विकास गरिनेछ । अनुगमनका क्रियाकलाप सञ्चालन गर्न स्थानीय उपभोक्ता समिति, उपभोक्ता, कार्यक्रम संचालन गर्ने निकाय, नागरिक समाज आदिको उपस्थितिमा गरिनेछ ।

##### ६.२.२ सूचक

चक्रघट्टा गाउँपालिकाको खानेपानी, सरसफाइ तथा स्वच्छता (खासस्व) कार्यक्रमका आधारभूत सूचकहरू ६ महिनाभित्र तयार गरिनेछ । यस्ता आधारभूत सूचकहरू तयार गर्दा खानेपानी, सरसफाइ र स्वच्छता सम्बन्धी नीति, नियम, मार्गदर्शन र सम्बन्धित योजनाको उद्देश्य एवं कार्य पद्धति लगायतका संरचनालाई ध्यान दिइनेछ ।

##### ६.२.३ अनुगमनको तह

खानेपानी, सरसफाइ र स्वच्छता (खासस्व) योजना कार्यान्वयन अनुगमनको तह निम्न बमोजिमको हुनेछ ।

- **गाउँपालिका तह:** खानेपानी, सरसफाइ तथा स्वच्छतामा प्रस्ताव गरिएका क्रियाकलापहरू संचालन, प्रभावकारी कार्यान्वयन तथा सुचकहरू समयमै हाँसिल गरे नगरेको सम्बन्धमा यस चक्रघट्टा गाउँपालिकाका उपाध्यक्षको संयोजकत्वमा रहेको अनुगमन समितिले नियमित अनुगमन गर्ने व्यवस्था मिलाइनेछ । यसका लागि चक्रघट्टा गाउँपालिकास्तरीय खानेपानी, सरसफाइ तथा स्वच्छता समन्वय समितिले आवश्यकताका आधारमा सबै सहयोग प्रदान गर्ने वातावरण निर्माण गरिने छ ।
- **वडा तह:** चक्रघट्टा गाउँपालिका अन्तरगत रहेका वडास्तरीय खानेपानी, सरसफाइ तथा स्वच्छता समन्वय समितिले पनि खासस्वमामा प्रस्ताव गरिएका क्रियाकलापहरूको प्रभावकारी संचालन तथा कार्यान्वयनहरूको स्थानीय रूपमा अनुगमन गर्नेछन् ।
- **समुदायस्तर:** समुदाय आफै, संघ/संस्थाहरू जस्तै विद्यालय, सामुदायिक वन, स्वास्थ्य संस्थाहरूले पनि अनुगमन गर्नेछन् ।

“स्वच्छ, सफा र प्रयाप्त खानेपानी, सरसफाइ तथा स्वच्छता सेवा सबैको चाहना, यसलाई पुरा गर्ने यस गाउँपालिकाको कामना”

## ६.२.४ अनुगमन विधि

चक्रघट्टा गाउँपालिकादेखि समुदाय तथा टोलसम्म कार्यक्रमको प्रभावकारी र व्यवस्थित अनुगमनको लागि अनुगमन तथा मुल्यांकन समिति गठन गरी क्रियाशिल बनाउने ।

- कार्यक्रम सञ्चालन गर्ने निकाय वा वाह्य संस्थाहरूबाट सेवा लिई कार्यक्रमले पारेको प्रभावको मध्यावधि तथा अन्तिम मुल्याङ्कन गर्ने ।
- अनुगमन तथा मूल्यांकन सूचक तयार गरी स्वःअनुगमन, सहभागितात्मक अनुगमन र संयुक्त अनुगमन गर्ने ।
- NWASH Apps प्रयोग गरी नियमित रूपमा (२/२ वर्षमा) यो योजना अद्यावधिक (update) गर्ने ।

## ६.३ निष्कर्ष तथा भावी कार्यदिशा

यस चक्रघट्टा गाउँपालिकाले तयार गरेको खानेपानी, सरसफाइ तथा स्वच्छता (खासस्व) योजनाको अवधि ९ वर्ष (२०७९ देखि २०८८) सम्मको हुनेछ । यस योजनाको कार्यान्वयनमा प्रशस्त चुनौतिहरू भए पनि चक्रघट्टा गाउँपालिकाको पूर्ण सरसफाइ अभियानलाई प्रभावकारी र सफल बनाउन गाउँपालिका, सम्पूर्ण जनसमुदाय, नागरिक समाज, दातृ निकायहरू, प्रदेश सरकार र सङ्घीय सरकारको सहयोग र सहकार्यका साथै संयुक्त पहल र प्रयासबाट मात्र यो अभियानको लक्ष्यमा पुरा हुन सकिने विश्वास चक्रघट्टा गाउँपालिकाले राखेको छ । सरसफाइलाई संस्कृतिको रूपमा स्थापित गरी सरसफाइ र स्वच्छतालाई आयआर्जन र जीवनस्तर सुधारका गतिविधिमा रुपान्तरण गरिनेछ । स्थानीय सरकारको अगुवाइमा फोहोरलाई मोहोर बनाउने विभिन्न सिप तथा ज्ञानहरू समुदायहरूमा हस्तान्तरण गरी सफा गाउँपालिका बनाउन योगदान दिइनेछ । यो खासस्व योजना आधुनिक उच्च प्रविधिको प्रयोग गरेर व्यापक रूपमा छलफल र विज्ञ समूहको संलग्नता र छलफल तथा स्थानीय सरकारको अगुवाई तथा नेतृत्वमा तयार भएको छ । यसैले सोही अनुरूपकै कार्यक्रम संचालन र सूचना व्यवस्थापनका तहमा चक्रघट्टा गाउँपालिका नमुना हुनेछ र खासस्व क्षेत्रका जिज्ञासु विद्यार्थीहरूको लागि सिकाई केन्द्रको रूपमा स्थापित हुनेछ भन्ने विश्वास यस गाउँपालिकाले लिएको छ ।

## ६.३.१ सिकाईहरू

खानेपानी निर्माण तथा सरसफाइ र स्वच्छता सम्बन्धी कार्यक्रमहरू कार्यान्वयन नभएका वा उल्लेख्य उपलब्धी हासिल नभएको प्रशस्त अनुभव तथा सिकाईहरू यस चक्रघट्टा गाउँपालिका संग रहेको छ । स्थानीय सरकारको नेतृत्वमा सरसफाइ र स्वच्छता कार्यक्रमलाई एउटा अभियानका रूपमा संचालन भएमा असम्भव भन्ने कुरा केहि छैन भन्ने एउटा प्रमुख सिकाई भएको छ । असल अभियानको लागि सहयोगी हातहरू पनि प्रशस्त भेटाइने रहेछन । यसै सिकाईका आधारमा खानेपानी, सरसफाइ तथा स्वच्छता अभियानलाई परिणाममुखि बनाउन हर सम्भव प्रयासहरू आवश्यक छन् भन्ने बोध पनि यस चक्रघट्टा गाउँपालिकालाई भएको छ ।

## ६.४ पालिकाको खासस्व संरचना

नेपाल संघीय राज्य पुनर्संरचना पछिको अवस्थामा सर्लाही जिल्लाको चक्रघट्टा गाउँपालिकामा समेत निश्चित संगठनात्मक स्वरूप स्थापना तथा गठन भएको छ । खानेपानी, सरसफाइ तथा स्वच्छता सम्बन्धी कार्यक्रमहरू पूर्वाधार विकास र वातावरण शाखा अन्तर्गत संचालन गरिने गरिन्छ । खानेपानी, सरसफाइ तथा स्वच्छता कार्यक्रमका लागि छुट्टै खासस्व संरचनाहरू बनि नसकेको अवस्थामा यथासक्य चाँडो खासस्वको प्रभावकारी कार्यान्वयनका लागि खानेपानी, सरसफाइ तथा स्वच्छता शाखाको स्थापना तथा जिम्मेवार कर्मचारीको व्यवस्थापन गरी त्यसलाई साधन श्रोत सम्पन्न गरेर अगाडि बढ्ने नीति चक्रघट्टा गाउँपालिकाले लिएको छ ।

## ६.५ गाउँपालिकामा खानेपानी, सरसफाइ तथा स्वच्छता (खासस्व) कोष

खानेपानी, सरसफाइ तथा स्वच्छता सम्बन्धी योजनाहरूलाई दिगो बनाउनको लागि पनि चक्रघट्टा गाउँपालिकालाई प्रयाप्त कोष आवश्यक पर्छ । यस चक्रघट्टा गाउँपालिकामा खासस्व समन्वय समितिको रोहवरमा खानेपानी, सरसफाइ तथा स्वच्छता (खासस्व) कोषको स्थापना गरिनेछ । खानेपानी, सरसफाइ तथा स्वच्छता (खासस्व) सम्बन्धी कार्यक्रम संचालन गर्न चाहने अन्य संघ संस्थाहरूको पनि उक्त कोषमा सहयोगको अपेक्षा गरिएको छ । यसरी जम्मा भएको कोषको रकमलाई चक्रघट्टा गाउँपालिकामा खानेपानी, सरसफाइ र स्वच्छता प्रवर्द्धनमा मात्र खर्च गरिनेछ । खासस्व समन्वय समितिले कोष संचालन निर्देशिका १ (एक) वर्षभित्र तयार गरी कोषको परिचालन तथा व्यवस्थापन गर्नेछ ।

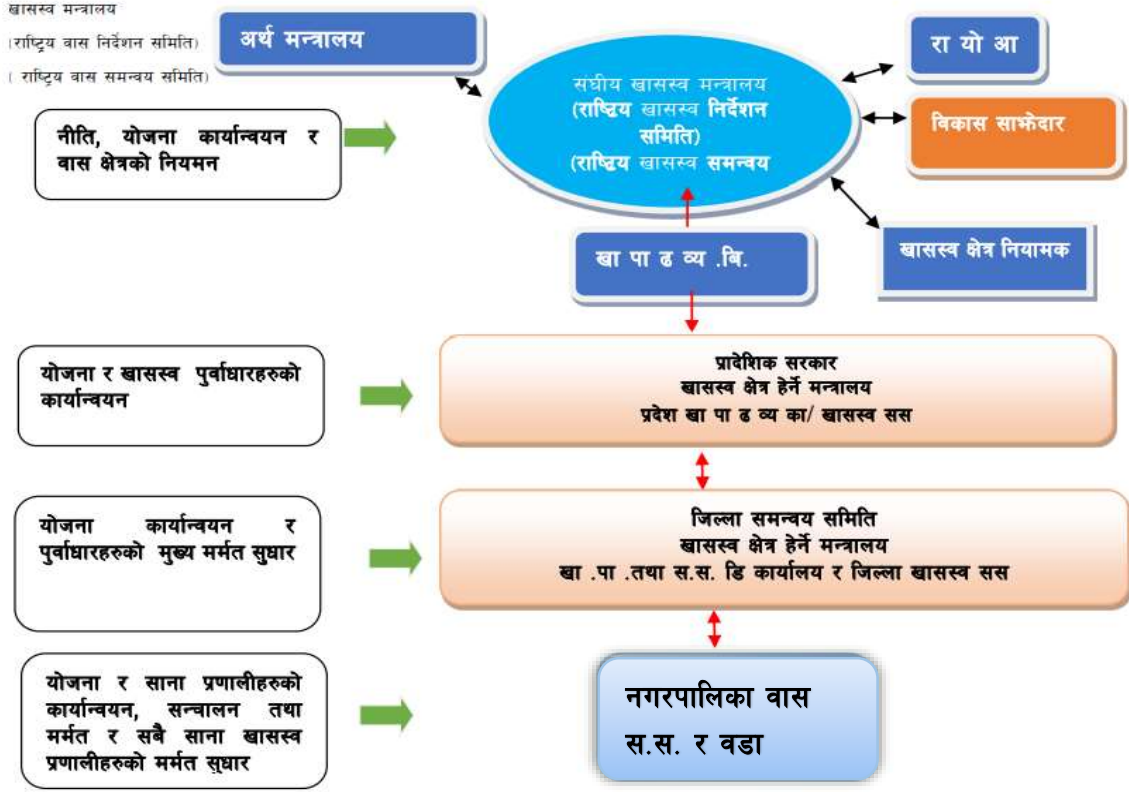
“स्वच्छ, सफा र प्रयाप्त खानेपानी, सरसफाइ तथा स्वच्छता सेवा सबैको चाहना, यसलाई पुरा गर्ने यस गाउँपालिकाको कामना”

## ६.६ संस्थागत संरचना तथा क्षमता विकास आवश्यकता

### ६.६.१ संस्थागत संरचना

खानेपानी, सरसफाइ तथा स्वच्छता (खासस्व) क्षेत्रमा कार्यक्रम, योजना बनाउन, कार्यान्वयन र अनुगमन गर्नका लागि नेपाल सरकारले निम्न संरचनाहरू स्थापना गरेको छ।

चित्र नं. ३.१. “खासस्व” सेवाहरूको लागि संघीय संरचनामा विभिन्न तहको भूमिका र जिम्मेवारी



### ६.६.२ संस्थागत क्षमता अभिवृद्धि

खानेपानी, सरसफाइ तथा स्वच्छता (खासस्व) प्रवर्द्धनका लागि चक्रघट्टा गाउँपालिकामा संरचनागत क्षमता अभिवृद्धि तथा सचेतनागत क्रियाकलापहरूको लागि अवलम्बन गरिनु पर्ने उपायहरू यसप्रकार छन्।

- तालिम, कार्यशाला, सेमिनार
- सरसफाइ प्रदर्शनी, महोत्सव,
- अवलोकन भ्रमण
- समुदाय र संस्थागत सचेतनामूलक कार्यक्रम
- स्व लेखाजोखा अभ्यास
- सामाजिक तथा लेखा परीक्षण कार्यक्रमहरू

## अध्याय ७

### संस्थागत संरचना, सरोकारवालाहरूको भूमिका र जिम्मेवारी

#### ७.१ सरोकारवालाहरूको भूमिका र जिम्मेवारी

यस चक्रघट्टा गाउँपालिकाले खानेपानी सरसफाइ तथा स्वच्छता सम्बन्धी योजनाको कार्यान्वयनमा स्थानीय तहहरू, सम्बन्धित सरोकारवालाहरू, र विभिन्न सहयोगी निकायहरूको भूमिका र जिम्मेवारी निम्न बमोजिम उल्लेख गरिएको छ ।

क्र.स.	सरोकारवाला निकायहरूको विवरण	भूमिका र जिम्मेवारी
१)	चक्रघट्टा गाउँपालिका	<ul style="list-style-type: none"> <li>खासस्व योजना तर्जुमा गर्न सहयोग र कार्यान्वयन गर्ने ।</li> <li>स्थानीय साधन स्रोतको प्रभावकारी उपयोग गर्ने गराउने ।</li> <li>स्थानीयस्तरमा खानेपानी, सरसफाइ तथा स्वच्छता प्रवर्द्धनमा नेतृत्व प्रदान गर्ने ।</li> <li>स्थानीय सरोकारवालाहरूसँग प्रभावकारी समन्वयकारी भूमिका खेल्ने ।</li> <li>बजेट तथा मानव संसाधन व्यवस्थापन गर्ने, गराउने ।</li> <li>खासस्वमा नेतृत्व, समन्वय र सूचना तथा अभिलेख व्यवस्थान गर्ने ।</li> <li>अनुगमन, नियमन र सुपरीवेक्षण गर्ने ।</li> </ul>
२)	वडा कार्यालय	<ul style="list-style-type: none"> <li>सामाजिक परिचालनको अभियानमा नेतृत्व, समन्वय र सूचना तथा अभिलेख व्यवस्थापन गर्ने ।</li> <li>वडा स्तरमा खानेपानी, सरसफाइ तथा स्वच्छता प्रवर्द्धनमा प्रभावकारी समन्वय तथा नेतृत्व प्रदान गर्ने ।</li> <li>अनुगमन, नियमन र सुपरीवेक्षण गर्ने ।</li> </ul>
३)	गाउँपालिका स्थित खानेपानी सरसफाइ तथा स्वच्छता शाखा	<ul style="list-style-type: none"> <li>खानेपानी आयोजनाको निर्माण, मर्मत सुधार तथा क्षमता विकासमा आर्थिक तथा प्राविधिक सहयोग गर्ने ।</li> <li>कार्यक्रमको मुख्य सहयोगीको भूमिकामा रही आफ्नो कार्यालयमा उपलब्ध आर्थिक र मानवीय स्रोतलाई खानेपानी, सरसफाइ तथा स्वच्छताको क्षेत्रमा परिचालन गर्ने ।</li> </ul>
४)	गाउँपालिका स्थित स्वास्थ्य शाखा	<ul style="list-style-type: none"> <li>स्वास्थ्य, उपस्वास्थ्य चौकीहरू मार्फत हातधुने र अन्य सरसफाइ तथा स्वच्छता कार्यक्रमलाई अगाडि बढाउने, सरसफाइ तथा स्वच्छता सम्बन्धी आनीबानीमा परिवर्तन अभियान कार्यक्रममा स्वयंसेविका, मासिकाहरूलाई परिचालन गर्ने ।</li> </ul>
५)	गाउँपालिका स्थित शिक्षा शाखा	<ul style="list-style-type: none"> <li>विद्यालयको अगुवाइमा सरसफाइ तथा स्वच्छता सम्बन्धी आनीबानीमा परिवर्तन अभियान कार्यक्रमको नेतृत्व गर्दै हरेक विद्यालयमा पूर्णसरसफाइ कार्यक्रम संचालन गर्ने ।</li> </ul>
६)	गाउँपालिका स्थित महिला तथा बालबालिका शाखा	<ul style="list-style-type: none"> <li>बाल क्लवहरूलाई सरसफाइ तथा स्वच्छता सम्बन्धी कार्यमा लाग्न सक्षम बनाउने ।</li> <li>महिला सहकारी संस्था तथा समूहहरू परिचालन गर्ने ।</li> <li>महिला सहभागिता अभिवृद्धि गर्नका लागि सशक्तिकरणका कार्यक्रम संचालन गर्ने ।</li> </ul>
७)	आमसंचार माध्यमहरू, संचारकर्मी तथा नागरीक समाज	<ul style="list-style-type: none"> <li>अभियान र सन्देशमूलक सामग्रीहरूको प्रचारप्रसार गर्ने ।</li> <li>अध्ययन, अवलोकन र सफल कथाहरूको प्रचारप्रसार गर्ने ।</li> <li>अनुगमन पैरवी गर्ने ।</li> </ul>

“स्वच्छ, सफा र प्रयाप्त खानेपानी, सरसफाइ तथा स्वच्छता सेवा सबैको चाहना, यसलाई पुरा गर्ने यस गाउँपालिकाको कामना”

८)	विकास साभेदार निकायहरु	<ul style="list-style-type: none"> <li>● प्राविधिक तथा विशेषज्ञ सेवा उपलब्ध गराउने ।</li> <li>● कार्यक्रममा सहजीकरणको भूमिका निर्वाह गर्ने ।</li> <li>● आर्थिक स्रोत उपलब्ध गराउने तथा खोजी गर्ने ।</li> </ul>
९)	विद्यालय	<ul style="list-style-type: none"> <li>● विद्यार्थी, विद्यालय परिवार र समुदायको सशक्तिकरण र सक्रियता वृद्धि, अभिमुखीकरण र तालिम, अवस्था विश्लेषण, सचेतनामूलक कार्यक्रम संचालनमा सहजीकरण गर्ने ।</li> <li>● जीवनउपयोगी ज्ञान, सीप, अभ्यास र सचेतना विस्तार गर्ने ।</li> <li>● सफा र स्वच्छ विद्यालय प्रवर्द्धन गरी नमूनाको रुपमा प्रस्तुत हुने ।</li> </ul>
१०)	अन्तराष्ट्रिय तथा राष्ट्रिय गैरसरकारी संस्थाहरु	<ul style="list-style-type: none"> <li>● कार्यक्रमको सहजिकरण गर्ने ।</li> <li>● प्राविधिक तथा विशेषज्ञ सेवा उपलब्ध गराउने ।</li> <li>● आर्थिक स्रोत उपलब्ध गराउने ।</li> </ul>
११)	जिल्ला स्थित गैर सरकारी संघ संस्था	<ul style="list-style-type: none"> <li>● सरसफाइ तथा स्वच्छता सम्बन्धी आनिबानीमा परिवर्तन अभियानलाई संस्थाको कार्ययोजनामा राखेर कार्यान्वयन गर्ने ।</li> <li>● सामाजिक परिचालनको कार्य गर्ने ।</li> </ul>
१२)	उद्योग वाणिज्य संघ	<ul style="list-style-type: none"> <li>● गाउँपालिका र वडाका सरसफाइ तथा स्वच्छता अभियानमा सहकार्य र सहयोग गर्ने ।</li> <li>● सरसफाइ तथा स्वच्छताको अभियानलाई सफल बनाउन निजी क्षेत्रलाई परिचालन गर्ने ।</li> <li>● स्थानीय स्रोत र जनशक्ति परिचालन गर्न सहयोग गर्ने ।</li> </ul>
१३)	महिला स्वास्थ्य स्वयंसेविका	<ul style="list-style-type: none"> <li>● समुदायस्तरमा खानेपानी, सरसफाइ तथा स्वच्छता प्रवर्द्धनमा सहयोग तथा सहजीकरण गर्ने ।</li> </ul>
१४)	व्यवसायीहरु: होटेल तथा रेष्टुराँ, थोक तथा खुद्रा व्यापारी, यातायात व्यवसायी, कल कारखाना र मठ मन्दिर संचालक	<ul style="list-style-type: none"> <li>● फोहोर मैलाको वर्गीकरण र व्यवस्थापन गर्ने ।</li> <li>● सरसफाइ सामग्री उत्पादनमा सहयोग र लगानी गर्ने ।</li> <li>● सुरक्षित पिउनेपानी र शौचालयको सुविधा, हात धुने स्थान र सामग्रीको व्यवस्था आदिमा ध्यान दिने ।</li> </ul>
१५)	स्थानीय क्लव र स्थानीय समूह, उपभोक्ता समिति आदि	<ul style="list-style-type: none"> <li>● सचेतनामूलक कार्यक्रम संचालनमा सहजीकरण गर्ने ।</li> <li>● स्थानीय स्तरका कार्यक्रममा अगुवाइ गर्ने ।</li> </ul>

खानेपानी, सरसफाइ तथा स्वच्छता योजना अनुरूप मार्गदर्शन प्रदान गर्न यस चक्रघट्टा गाउँपालिकाले विषयगत क्षेत्रका व्यक्तिहरुको दायित्व तथा जिम्मेवारीलाई यो म्याट्रिक्स डिजाइन गरिएको छ किनकि यो वास योजनाको उपयोग संग सम्बन्धित छ । यस म्याट्रिक्सको उद्देश्य शाखा वा व्यक्तिलाई क्रियाकलापहरु जिम्मा दिनु, भूमिका जिम्मेवारीहरु परिभाषित गर्न र समूहहरु बीचको सम्बन्ध परिभाषित गर्नु हो । भूमिका र उत्तरदायित्व म्याट्रिक्स को लक्ष्यहरु:

- क्षेत्रका व्यक्तिहरुको भूमिका र जिम्मेवारी परिभाषित गर्ने ।
- क्षेत्रका व्यक्तिहरुको समग्र सञ्चार सुधार गर्ने ।
- सक्रिय रूपमा कार्य, उत्तरदायित्व, वा संसाधनहरुमा खाली ठाउँहरु पहिचान गर्ने ।
- क्षेत्र व्यक्तिहरु बीच अन्तर-कार्यात्मक अन्तरक्रिया स्पष्ट पार्ने ।



“स्वच्छ, सफा र पर्याप्त खानेपानी, सरसफाइ तथा स्वच्छता सेवा सबैको चाहना, यसलाई पुरा गर्ने यस गाउँपालिकाको कामना”

मुख्य:

- ● ● बलियो भूमिका र जिम्मेवारी: कार्यको सफल समापनको लागि उत्तरदायी, प्रभावकारी कार्यहरू गर्नका लागि जिम्मेवार र कार्यको नेतृत्व लिन र प्राप्त गर्न यसको प्रतिबद्धता र क्षमताहरू प्रदर्शन गर्न ।
- ● मध्यम भूमिका र जिम्मेवारीहरू: कार्य सम्पन्नको लागि जिम्मेवार, प्रतिबद्धता, वित्तीय स्रोत वा परिचालन क्षमताका केही मान्यता प्राप्त कमजोरीहरूको बावजुद यस क्षेत्र व्यक्तिले कार्य लिन अपेक्षा गरेको छ र परिणामलाई त्यस भागलाई सुम्पिएको छ, जुन यो सुम्पिएको छ ।
- पातलो भूमिका र जिम्मेवारीहरू: कार्य समर्थन, यो क्षेत्र व्यक्ति कार्य अन्तर्गत हुनेछ तर विस्तृत वा पर्याप्त परिणामहरू अपेक्षित गर्न सकिदैन ।

“स्वच्छ, सफा र प्रयाप्त खानेपानी, सरसफाइ तथा स्वच्छता सेवा सबैको चाहना, यसलाई पुरा गर्ने यस गाउँपालिकाको कामना”

क्र.स	खासस्व योजना कार्यान्वयनका मुख्य काम	क्षेत्रगत निकाय																					
		राष्ट्रिय योजना आयोग	अर्थ मन्त्रालय	गाउँपालिका	खानेपानी मन्त्रालय	खानेपानी तथा ढल व्यवस्थापन विभाग	खानेपानी तथा सरसफाइ डिभिजन कार्यालय	गाउँपालिकाको वास इकाई	अन्तराष्ट्रिय गैर सरकारी संस्था	गैर सरकारी संस्था	खानेपानी तथा सरसफाइ उपभोक्ता समिति	जिल्ला खानेपानी, सरसफाइ तथा स्वच्छता समन्वय समिति	जिल्ला समन्वय समिति	दातृ निकाय	संघिय तहका निकाय	जिल्ला तहका निकाय	औपचारिक र अनौपचारिक भेला	व्यक्तिगत वास विशेषज्ञ	साधारण उपभोक्ता	नागरिक समाज	शैक्षिक संस्था	तेश्रो पक्ष	
१	योजनाहरू, नीतिहरू, रणनीतिहरू समीक्षा गरि र अद्यावधिक गरिने खासस्व योजनामा समावेशको लागि सिफारिश गर्ने ।	•••																					
२	कार्यान्वयन निकायलाई बजेट छुट्टाउने र पठाउने, दातृ निकायसंग समन्वय गरि श्रोत अन्तरलाई सम्बोधन गर्ने		•••																				
३	योजनाका मुद्दाहरूमा मन्त्रालयहरू बीच समन्वय ।			•••																			
४	खसस्व योजनाको एकल संरक्षक र स्वामित्व लिने । यस खासस्व योजनाको सक्षमकर्ता, प्रमोटर र नियामकको रूपमा आफूलाई बलियो र प्रभावशाली नेताको रूपमा देखाउने । खासस्व योजना, सटीक, पहुँचयोग्य, सान्दर्भिक र समयबद्ध गर्न हरेक प्रयास प्रस्तुत गर्ने ।			•••			•••																
५	N-WASH अनुगमन तथा मूल्याङ्कन प्रणालीको परिचालन: दैनिक संचालन, प्रणाली अपग्रेड, प्रणाली अनुकूलन, र भर्खरको आईसीटी नविनतमहरूको परिचय गर्ने ।			•••																			

“स्वच्छ, सफा र प्रयाप्त खानेपानी, सरसफाइ तथा स्वच्छता सेवा सबैको चाहना, यसलाई पुरा गर्ने यस गाउँपालिकाको कामना”

६	खासस्व योजना कार्यक्रम कार्यान्वयनको अभिन्न हिस्सा हो भन्ने कुरा पहिचान गर्ने । यस योजनालाई निर्णय लिने उद्देश्यको लागि प्रयोग गर्ने ।			...	...	...	...	...	...	...	...	...	...	...	...	...	...	...	...	...	...	...
७	यो एक मात्र गाउँपालिका स्तर खासस्व योजना हो र यसले संस्थागत स्वामित्व र प्रतिबद्धता देखाउनेछ, र अधिकतम क्षमता र यस योजनाको कार्यान्वयन गर्ने क्षमतामा योगदान पुऱ्याउँछ भन्ने कुराको पहिचान गर्ने ।			...	...	...	...	...	...	...	...	...	...	...	...	...	...	...	...	...	...	...
८	आफ्नै खासस्व योजना शाखा निर्माण गर्ने साथै संगठनात्मक जनादेश, संरचना र संगठित सम्बन्धको माध्यमबाट संस्थागत रूपरेखा सक्षम गर्ने र योजनाको कार्यान्वयनको लागि भूमिका, जिम्मेवारी र अपेक्षाहरू वर्णन गर्न मापदण्डहरू निर्धारण गर्ने ।			...	...	...	...	..	..	...	...	..	..	..								.
९	तथ्याङ्क संकलन र अद्यावधिक				.	...	...	...	...	...				..								
१०	वित्त/ श्रोत बाँडफाँड (योजना क्रियाकलापको लागत पत्येक वर्ष बजेट गरिएको हुन्छ)			...	..	...	.	.	.		..	...	..	..								
११	पदोन्नति र खासस्व योजनाको दृश्यता बढाउन			...	...	...	...	...	...	...	...	...	...	...	...	...	...	...	...	...	...	
१२	सिकाई, बाढ्ने र अध्ययन			...	..	...	..	...	..	.	...	...	..	..	..	...	..		..	..		
१३	खासस्व योजनाको कार्यान्वयनको लागि नेटवर्किंग, साभेदारी र समन्वय			...	..	...	...	...	..	...	...	...	..	..	...	..			.	..		
१४	खासस्व योजनामा क्षमता निर्माण			...	..	...	...	...		..	..	...	..	..	..						...	
१५	संचार, पैरवी, मार्ग निर्माण र वास योजना कार्यान्वयनको संस्कृतिको प्रवर्द्धन			...	..	...	...	...	..	...	...	...	..	..					...	...		
१६	सहयात्मक सुपरिवेक्षण			...	...	...		...		.		...										

“स्वच्छ, सफा र प्रयाप्त खानेपानी, सरसफाइ तथा स्वच्छता सेवा सबैको चाहना, यसलाई पुरा गर्ने यस गाउँपालिकाको कामना”

१७	खासस्व योजनासंग सम्बन्धित सुचना सम्प्रेषण गर्ने ।			...	..	...	...	...	...	...	..	...	...	...	..	..						
१८	खासस्व योजनाको संशोधन र सम्बन्धित लागत, नयाँ योजनाको तर्फबाट क्षमता र स्रोतहरू प्रदान गर्न क्षेत्र व्यक्तिहरूबाट प्रतिबद्धता प्राप्त गर्ने ।			...																		
१९	पारदर्शिता, सूचनामा पहुँच, निष्पक्ष र सन्तुलित रिपोर्टिङ्ग, खासस्व योजनामा जवाफदेहिताको प्रवर्द्धन गर्ने ।			...	...	...	...	...	...	...	...	...	...	...	...	...	...	...	...	...	...	...
२०	सर्वश्रेष्ठ खासस्व योजना प्रयोगकर्ताहरूको मान्यता । सरकार स्तर र एजेन्सी स्तरमा मान्यता ।			...	..	..	..	..	..	..	..	..	..	..	..	..	..	..				..
२१	नयाँ परियोजना खासस्व व्यवस्थापन सुचना प्रणालीमा प्रतिबिम्बित नभएसम्म नीतिको कार्यान्वयन गर्ने, नत्र परियोजना पूर्ण भएको मानिने छैन ।			...																		
२२	राष्ट्रिय र अन्तर्राष्ट्रिय विकास लक्ष्यहरूको साथ रिपोर्टिङ पंक्तिबद्ध गर्न संचार प्रोटोकल, रिपोर्टिङ्ग च्यानल परिभाषित गर्ने ।			...																		

“स्वच्छ, सफा र प्रर्याप्त खानेपानी, सरसफाइ तथा स्वच्छता सेवा सबैको चाहना, यसलाई पुरा गर्ने यस गाउँपालिकाको कामना”

## अनुसूचीहरु

Annex 1- Activities for water supply service and funding modality

Annex 2- Activities for HH Sanitation and Hygiene service and funding modality

Annex 3- Activities for fecal sludge management service and funding modality

Annex 4- Activities for wastewater treatment plants (WWTPs) with sewer and funding modality

Annex 5- Activities for Solid waste management (SWM) and funding modality

Annex 6- Activities for WASH in School and funding modality

Annex 7- Activities for Health care facilities (HCF) and funding modality

Annex 8- Activities for WASH in Public Places and funding modality



आज मिति २०७९ साल साउन महिना ५ गते बिहिवारका दिन यस चक्रघट्टा गाउँपालिकाका अध्यक्ष श्री कृष्ण कुमार यादवको अध्यक्षतामा गाउँ कार्यपालिकाको बैठक बस्दा देहाय बमोजिमका प्रस्तावहरु माथी छलफल गरि निर्णय गरियो ।

उपस्थिति	
श्री कृष्ण कुमार यादव	अध्यक्ष
श्री मिना देवी राय	उपाध्यक्ष
श्री राम सुरेश राय	१ नं. वडा अध्यक्ष
श्री डा.विनोद कुमार राय	२ नं. वडा अध्यक्ष
श्री दिनेश कुमार साह	३ नं. वडा अध्यक्ष
श्री फैयाज अहमद	४ नं. वडा अध्यक्ष
श्री नागेन्द्र प्रसाद साह	५ नं. वडा अध्यक्ष
श्री राजेश कुमार यादव	६ नं. वडा अध्यक्ष
श्री नविन कुमार राय	७ नं. वडा अध्यक्ष
श्री रामकैलाश राउत	८ नं. वडा अध्यक्ष
श्री विजय कुमार यादव	९ नं. वडा अध्यक्ष
श्री श्याम कुमारी राम	महिला सदस्य
श्री ईन्द्रकला देवी	महिला सदस्य
श्री रिता कुमारी	महिला सदस्य
श्री शोसिला कुमारी यादव	महिला सदस्य
श्री फेकु साह कानु	दलित, अल्पसंख्यक सदस्य



“स्वच्छ, सफा र पर्याप्त खानेपानी, सरसफाइ तथा स्वच्छता सेवा सबैको चाहना, यसलाई पुरा गर्ने यस गाउँपालिकाको कामना”



श्री राकेश ठाकुर लोहार

दलित, अल्पसंख्यक सदस्य

श्री संजिव कुमार यादव

(सदस्य सचिव) प्रमुख प्रशासकीय अधिकृत

आमन्त्रित :

श्री राम बहादुर साह

स्वास्थ्य शाखा प्रमुख

श्री सुजित कुमार सिंह

सुचना प्रविधि अधिकृत

श्री राम पवित्र राय

योजना शाखा प्रमुख

श्री सुवाष कुमार यादव

फोकल पर्सन(खानेपानी, सरसफाई तथा स्वच्छता शाखा)

श्री राम सिंहासन राम

प्रशासन शाखा

प्रस्तावहरु

प्रस्ताव नं. १. खानेपानी, सरसफाइ तथा स्वच्छता योजना अनुमोदन सम्बन्धमा ।

निर्णयहरु

निर्णय नं. १ प्रस्ताव नं. १ माथी छलफल गर्दा यूनिसेफ नेपालको आर्थिक सहयोग, छा-याँ नेपालको प्राविधिक सहयोग र चक्रघटा गाउँपालिकाको समन्वय र नेतृत्वमा निर्माण भएको ९ वर्षीय (२०७९/२०८८) खानेपानी, सरसफाइ तथा स्वच्छता योजनाको विषयमा विस्तृत छलफल गरी प्रस्तावित योजनालाई सर्व सम्मत अनुमोदन गरियो साथै गाउँ सभामा पेश गरी स्वीकृत गर्ने र यसै आर्थिक वर्ष २०७९/८० देखि उच्च प्राथमिकताका साथ कार्यान्वयनमा ल्याउने निर्णय गरियो ।

Handwritten signatures and names in Nepali, including names like 'श्री राकेश ठाकुर लोहार', 'श्री संजिव कुमार यादव', 'श्री राम बहादुर साह', 'श्री सुजित कुमार सिंह', 'श्री राम पवित्र राय', 'श्री सुवाष कुमार यादव', and 'श्री राम सिंहासन राम'.



खानेपानी, सरसफाइ तथा स्वच्छता योजना तर्जुमा प्रक्रिया अन्तर्गतका महत्वपूर्ण गोष्ठीहरुका तस्वीरहरु



निवर्तमान गाउँपालिका अध्यक्ष, उपाध्यक्ष लगायतका जनप्रतिनिधिहरु र कर्मचारीहरु संयुक्त बडा तथा पालिका स्तरिय तथ्याङ्ग प्रस्तुतीकरण, प्रमाणीकरण र योजना प्राथमिकिकरण र बजेट योजना गोष्ठीमा सक्रिय सहभागिता जनाउँदै ।  
मिति: २०७८ साल साउन २७

गाउँपालिका अध्यक्ष, उपाध्यक्ष लगायतका जनप्रतिनिधिहरु र कर्मचारीहरु खानेपानी, सरसफाइ तथा स्वच्छता योजनाको परिचय र यस सम्बन्धि अर्न्तक्रिया गोष्ठीमा सक्रिय सहभागिता जनाउँदै।  
मिति: २०७९ साल साउन ०५



छा-याँ नेपालका कर्मचारीले गाउँपालिका अध्यक्ष, उपाध्यक्ष लगायतका जनप्रतिनिधिहरु र कर्मचारीहरुलाई खानेपानी, सरसफाइ तथा स्वच्छता योजनाको परिचय र यस सम्बन्धि अर्न्तक्रिया गोष्ठीमा सहजिकरण गर्दै  
मिति: २०७९ साल साउन ०५

गाउँपालिका अध्यक्ष श्री कृष्ण कुमार यादवज्यूले खानेपानी, सरसफाइ तथा स्वच्छता (खासस्व) योजनाको परिचय र यस सम्बन्धि अर्न्तक्रिया गोष्ठीमा खासस्व योजनालाई यसै आ.व. २०७९/८० देखि उच्च प्राथमिकता दिइ कार्यान्वयन गर्ने प्रतिवद्धता व्यक्त गर्दै ।  
मिति: २०७९ साल साउन ०५